



ADEZZ

DESIGN TO GROW

Paroi de bassin

Paroi de bassin

Si vous ajoutez le mur de l'étang à votre étang, il apporte encore plus de vivacité au jardin. Nous avons des murs de bassin qui sont fixés à notre bassin et des murs de bassin autoportants que vous pouvez placer librement sur votre bassin.

Vous pouvez également opter pour une boîte aux lettres ou une cascade à trois tuyaux. Cela complète le tableau !

UTILISATION EN HIVER

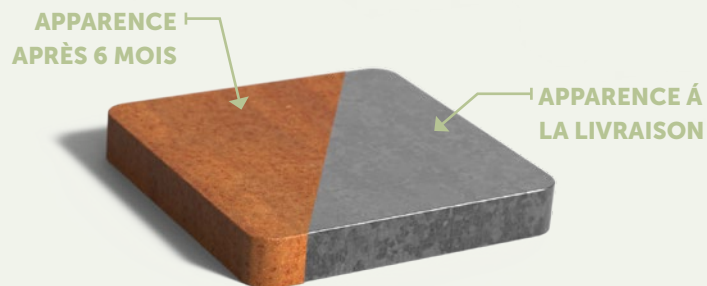
- En cas de gel, débranchez toujours l'appareil.
- Abaissez le niveau de l'eau jusqu'à au moins 10 cm sous le bord.
- Il est recommandé d'utiliser un outil hors-gel (en vente dans n'importe quelle jardinerie ou quincaillerie).
- La pompe peut rester dans l'eau si les conditions ci-dessus sont respectées. Bien entendu, vous pouvez également retirer la pompe de l'eau et la laisser hiberner sous l'eau, à l'abri du gel.



**OPTION
FABRICATION SUR-MESURE**



Matériau acier Corten



Élément apaisant et d'ambiance : notre paroi de bassin en acier Corten est le complément parfait dans les jardins. La paroi de bassin peut être placée sur le côté court ou le long côté de notre bassin. Elle transforme le bassin en un élément encore plus dynamique dans votre jardin. Nous avons des parois de bassin avec une cascade en forme de boîte aux lettres, ou trois tuyaux d'où l'eau s'écoule. Il existe donc une paroi de bassin assortie à chaque jardin !

La couleur de l'acier Corten est brun-orangé et se forme par une couche de rouille naturelle. L'acier Corten est aussi appelé acier résistant aux intempéries : en effet, les conditions météorologiques ont une influence positive sur ce matériau.

L'acier Corten est un alliage de métaux composé de fer, de cuivre, de phosphore, de silicium, de nickel et de chrome. Lorsqu'il est exposé à l'air libre, le matériau se recouvre d'une couche de rouille protectrice. Cette couche de rouille naturelle protège le matériau contre une corrosion ultérieure. Par conséquent, les parois du bassin ont une longue durée de vie.

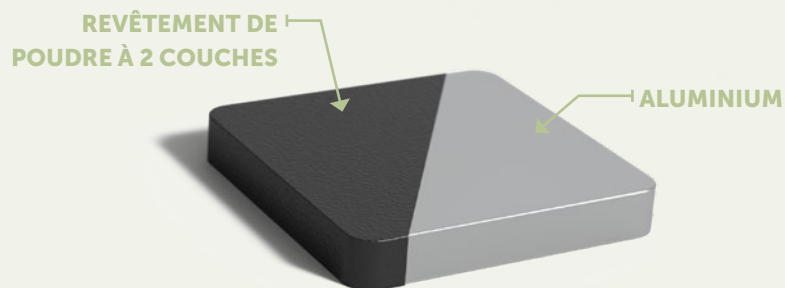
SPÉCIFICATIONS

- Garantie de 5 ans (garantie de 2 ans pour les pompes).
- La production sur mesure est possible.
- Pour le mur du bassin fixe, y compris les fixations en acier inoxydable.
- Comprend une pompe.
- Les parois de bassin en acier Corten sont résistantes, à l'épreuve des intempéries, nécessitent peu d'entretien et sont durables.
- L'épaisseur standard de l'acier Corten est de 2 mm.
- Les produits sont livrés non rouillés. L'oxydation de l'acier Corten prend environ 4 à 5 mois, en fonction des conditions météorologiques.
- La rouille peut être fixée en appliquant Owatrol. Il s'agit d'un antirouille pénétrant qui forme une couche protectrice contre la rouille. Owatrol protège et empêche l'acier Corten de déteindre.

PRINCIPAUX POINTS D'ATTENTION

- Les produits doivent être déballés immédiatement après leur réception, afin de ne pas emprisonner l'humidité entre l'emballage et le produit. Elle peut provoquer des taches de rouille irrégulières.
- Nous déconseillons l'acier Corten à moins de 2 km d'un littoral.
- Pendant le processus d'oxydation, de l'eau de rouille peut être dégagée par le produit.
- La garantie est annulée si vous percez ou meulez d'une manière qui n'est pas prescrite.
- Le pH de l'eau doit être neutre (7) pour que le matériau ne soit pas affecté.
- Nettoyer le produit chaque année au jet d'eau du robinet pour éliminer les salissures grossières.

Matériau aluminium



Élément apaisant et d'ambiance : notre paroi de bassin en aluminium est le complément parfait dans les jardins. La paroi de bassin peut être placée sur les côtés courts ou longs de notre bassin. Elle transforme le bassin en un élément encore plus dynamique dans votre jardin. Nous avons des parois de bassin avec une longue cascade, ou trois tuyaux d'où l'eau s'écoule. Il existe donc une paroi de bassin assortie à chaque jardin !

L'aluminium résiste à la corrosion : le bassin ne gèle pas et n'est pas endommagé par les différentes conditions météorologiques. Vous en profiterez donc pendant de longues années. En outre, la paroi de bassin en aluminium est disponible en plusieurs couleurs.

Après la production de la paroi de bassin en aluminium, nous appliquons plusieurs finitions. Le matériau est cardé pour une meilleure adhérence d'un revêtement en poudre. Ce revêtement en poudre est disponible en plusieurs couleurs et est appliqué avec un apprêt adhésif puissant. Enfin, nous appliquons une couche de finition dure sur l'aluminium. Elle garantit que nos parois de bassin résistent aux rayures.

SPÉCIFICATIONS

- Garantie de 5 ans (garantie de 2 ans pour les pompes).
- La production sur mesure est possible.
- Pour le mur du bassin fixe, y compris les fixations en acier inoxydable.
- Comprend une pompe.
- Les parois de bassin en aluminium sont robustes, résistantes à la corrosion et durables.
- L'épaisseur de l'aluminium est de 3 mm.
- Couche supérieure résistante aux rayures.
- Produits d'entretien professionnels disponibles chez nous.

PRINCIPAUX POINTS D'ATTENTION

- Les produits doivent être déballés immédiatement après leur réception, afin de ne pas emprisonner l'humidité entre l'emballage et le produit. Elle peut provoquer des taches difficiles à enlever.
- La garantie est annulée si vous percez ou meulez d'une manière qui n'est pas prescrite.
- Le pH de l'eau doit être neutre (7) pour que le matériau ne soit pas affecté.
- Nettoyer chaque année en enlevant les salissures du produit au jet d'eau du robinet propre, traiter ensuite avec un produit de nettoyage. N'utilisez pas de nettoyeur à haute pression et/ou de tampon à récurer. Cela affecte le revêtement.
- Les dépôts de calcaire peuvent être éliminés avec le détartrant ADEZZ BIO.

COULEURS RAL

Les couleurs standard sont en RAL 7016, RAL 7021, RAL 9005 et RAL 9016. Retrouvez les autres couleurs RAL disponibles sur notre site Web. Des frais de démarrage pourront être facturés pour ces couleurs.

Faites attention! Les couleurs peuvent différer de l'image.



Placement

1. Placez une surface plate et solide. Si cela n'est pas fait avec soin, l'équipement peut être endommagé.
2. Placez le bassin dans la position souhaitée et, si nécessaire, placez un mur de bassin permanent.
3. Placez l'accrochage à l'intérieur sur le côté de la paroi du bassin. Serrez ensuite les boulons jusqu'à ce qu'ils se serrent contre le dessous du bord du bassin.

Faites attention! Placez d'abord tous les boulons sans serrer, après quoi ils peuvent être serrés un par un.

4. En plus des murs de bassin fixes, un mur indépendant peut également être choisi. Placez un mur indépendant sur une fondation plate et stable sous le niveau du sol ou sur un trottoir plat et stable (vibré).
5. Percez des trous dans la fondation / la chaussée aux emplacements qui correspondent aux trous au bas de la paroi de l'étang. Ensuite, fixez le mur à la fondation / trottoir avec des boulons et des chevilles.

Faites attention! Placez d'abord tous les boulons sans serrer, après quoi ils peuvent être serrés un par un.

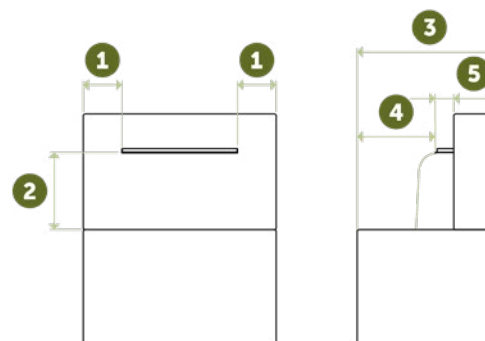
6. La cascade peut facilement être placée dans le mur via une trappe à l'arrière du mur.
7. Connectez le tuyau d'eau à la cascade avant de remplacer la trappe.
8. Une fois que tous les composants ont été placés, la pompe peut être connectée et le bassin peut être rempli d'eau.



Règles de conception cascade

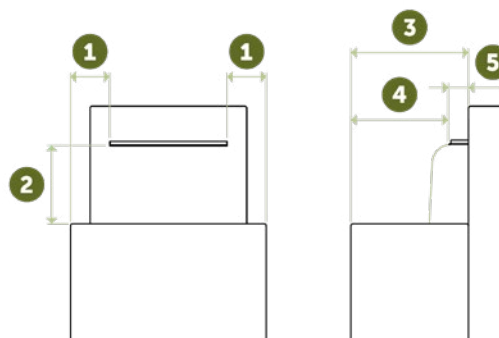
Lors de l'installation d'un mur sur le bassin avec sa cascade, priez toujours tenir compte des dimensions suivantes. Car si elles ne sont pas respectées, le fonctionnement correcte d'une cascade ne pourrait pas être garantie.

1. Minimum 200 mm
2. Maximum 400 mm
3. Minimum 800 mm
4. Minimum 400 mm
5. Lame d'eau de la cascade 150 mm (taille fixe)



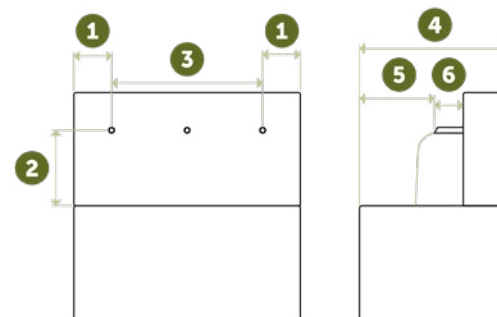
Lors de l'installation d'un mur indépendant du bassin (hors du bassin) avec sa cascade, priez toujours tenir compte des dimensions suivantes. Car si elles ne sont pas respectées, le fonctionnement correcte d'une cascade ne pourrait pas être garantie.

1. Minimum 200 mm
2. Maximum 400 mm
3. Minimum 550 mm
4. Minimum 400 mm
5. Lame d'eau de la cascade 150 mm (taille fixe)



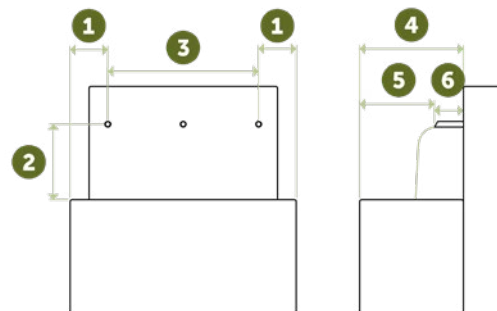
Lors de l'installation d'un mur sur le bassin avec sa cascade et les tubes, priez toujours tenir compte des dimensions suivantes. Car si elles ne sont pas respectées, le fonctionnement correcte d'une cascade ne pourrait pas être garantie.

1. Minimum 200 mm
2. Maximum 400 mm
3. Largeur cascade 800 mm (taille fixe)
4. Minimum 750 mm
5. Minimum 350 mm
6. Lame d'eau de la cascade 150 mm (taille fixe)



Lors de l'installation d'un mur indépendant du bassin (hors du bassin) avec sa cascade et les tubes, priez toujours tenir compte des dimensions suivantes. Car si elles ne sont pas respectées, le fonctionnement correcte d'une cascade ne pourrait pas être garantie.

1. Minimum 200 mm
2. Maximum 400 mm
3. Largeur cascade 800 mm (taille fixe)
4. Minimum 500 mm
5. Minimum 350 mm
6. Lame d'eau de la cascade 150 mm (taille fixe)



Modèles

Pour un aperçu complet de tous les modèles et des options spécifiques au produit, visitez www.adezz.com



**MUR PLACÉ SUR BASSIN
ACIER CORTEN**



**MUR INDÉPENDANT
ACIER CORTEN**



**MUR PLACÉ SUR BASSIN
ALUMINIUM**



**MUR INDÉPENDANT
ALUMINIUM**

Accessoires

Tous nos accessoires répondent aux normes les plus élevées et constituent un complément extrêmement approprié à nos produits. Visitez www.adezz.com pour un aperçu complet de nos accessoires.



CLEANER & PROTECTOR

ALUMINIUM

Nous recommandons de nettoyer nos produits au moins une fois par an. Pour des résultats optimaux, utilisez le nettoyant ADEZZ BIO Cleaner & Protector. Lisez toujours attentivement les instructions sur l'emballage avant utilisation.



DÉTARTRANT

ALUMINIUM

Nous recommandons l'utilisation du détartrant ADEZZ BIO pour éliminer le calcaire de vos produits. Lisez toujours attentivement les instructions sur l'emballage avant utilisation.



ACCÉLÉRATEUR DE ROUILLE

ACIER CORTEN

Nos produits en acier Corten sont livrés sans rouille et le processus de rouille prendra environ 4 à 5 mois. Ce processus peut être accéléré avec l'accélérateur de rouille BIO disponible chez nous. Lisez toujours attentivement les instructions sur l'emballage avant utilisation.



ANTIROUILLE CORTEN

ACIER CORTEN

Pour arrêter le processus de rouille, le vernis Corten peut être appliqué sur les produits Corten. Lisez toujours attentivement les instructions sur l'emballage avant utilisation.

ADEZZ

DESIGN TO GROW

Les espaces extérieurs ont gagné en importance ces dernières années et occupent une place de plus en plus importante dans nos activités quotidiennes. Sous nos marques ADEZZ, FORNO et FURNS, nous proposons une gamme de produits très diversifiée. Ils enrichiront sans aucun doute votre expérience en extérieur. Avec nos produits, nous créons une ambiance qui vous permet de profiter pleinement de votre jardin.

Vous pouvez mélanger et associer à l'infini nos différentes marques. Nous utilisons les mêmes matériaux, finitions et styles, afin que les produits soient assortis. Cela vous permet d'aménager un jardin élégant qui dure : des bordures aux meubles exclusifs et des cheminées robustes aux tables d'eau chics.

Nous créons et fabriquons nous-mêmes tous nos produits. Par conséquent, nous garantissons toujours la qualité supérieure que vous êtes en droit d'attendre de nous. Et ce, au prix le plus compétitif possible. Tous les produits sont fabriqués en Europe et avec le plus grand soin. Cela nous permet de garantir que nos produits répondent également à nos normes.

