

MIO BÄNKE



Produktinformation

Die MIO-Serie eignet sich für jeden Dachgarten, öffentlichen Raum oder sogar privaten Garten. Dank seines luftigen Designs und seiner puren Einfachheit passt es zu jedem Look. Die gesamte Serie kann einfach mit Senkbolzen aus Edelstahl am Boden befestigt werden. Die MIO-Serie besteht aus einem stabilen 15 mm verzinkten Stahlrahmen mit einer Hartholzabdeckung.

In dieser Serien sind auch lieferbar ein **Picknick-Set** und **Picknick-Combination**. Schauen Sie sich diese Produktkategorien an.

SPEZIFIKATIONEN

Allgemeines

Unsere Bänke sind immer ausgestattet mit:

- Befestigungslöcher zur Befestigung am Untergrund
- Garantie 5 Jahre (auslaufend)

Standardmaterial

Rahmen Material

- Cortenstahl 15 mm
- Verzinktem Stahl 15 mm + 2-lagige Pulverbeschichtung

Sitzmaterial

- Material: Garapa
- Kopfgrößen: 190x40 mm

Option

- FURNS Betonstabilisierung

WICHTIG

Punkte für Aufmerksamkeit

- Nach Erhalt müssen alle Verpackungsmaterialien sofort von den Produkten entfernt werden.
- Jede Art von (hartem) Holz wird unter dem Einfluss von UV-Strahlung, Wetter und Wind grau. Die endgültige Farbe hängt auch von der Ausgangsfarbe ab.
- Holz ist ein Naturprodukt, das "funktioniert" und je nach Temperatur und Feuchtigkeitsgehalt schrumpft oder sich ausdehnt.
- Hartholz kann auf Cortenstahl schwarz werden, was schließlich grau wird.
- Cortenstahl sollte niemals ständig Feuchtigkeit ausgesetzt sein, er sollte in allen Situationen gut abfließen und lüften.
- Produkte werden ungeröstet geliefert, wir verwenden nur Cortenstahl Typ S355JOWP.
- Küstengebiete: Wir empfehlen, Cortenstahl nicht in einem Umkreis von 2 km um eine Küste zu verwenden.
- Während des Rostprozesses kann Rostwasser aus dem Produkt austreten, dies kann zu Fleckenbildung führen.
- Das Bohren / Schleifen im Material ist nicht gestattet.

Instandhaltung


- Durch regelmäßige Reinigung (WOCA Außenreiniger) und Öle (WACO-Außenöl) des Holzes bleibt das Pigment im Holz länger erhalten und der Verfärbungsprozess verzögert sich.
- Jährliche Reinigung durch Entfernen von grobem Schmutz mittels Mit sauberem Leitungswasser abspritzen.
Achtung! Verwenden Sie keinen Hochdruckreiniger.

PLATZIERUNG

PLATZIERUNG


1. Stellen Sie eine flache, feste (vibrierte) Oberfläche bereit. Wenn dies nicht sorgfältig durchgeführt wird, können sich im Produkt Spannungen aufbauen, die zu Schäden am Produkt führen können.

2. Markieren Sie die Position der Löcher am Boden der MIO-Bank und bohren Sie Löcher in dem Bürgersteig.



3. Stellen Sie die MIO-Bank auf das ebene Pflaster, sodass die Löcher in den Ständern mit den gebohrten Löchern übereinstimmen.

Da die MIO-Bank auf dem Bürgersteig platziert werden kann, kann die Bank überall platziert werden, ohne graben zu müssen.



4. Befestigen Sie dann die Bank mit Dübeln oder möglicherweise einem chemischen Anker am Bürgersteig.

Passt auf! Ziehen Sie zuerst alle Schrauben locker an, danach können sie einzeln montiert werden.



MIO BÄNKE

MODELLE

Eine vollständige Übersicht aller Modelle und produktspezifischen Optionen finden Sie unter www.furns.com.



MIO 2300



MIO 2300 MIT RÜCKENLEHNE



MIO 2300 DOPPELT + RÜCKENLEHNE



MIO 2300 TISCH



MIO 2300 COMBINATION



MIO 2300 SET

OPTION




SONDER-
ANFERTIGUNG

ZUBEHÖR

ZUBEHÖR

Alle unsere Zubehörteile erfüllen die höchsten Standards und sind eine äußerst geeignete Ergänzung zu unseren Produkten. Besuchen Sie www.furns.com für einen vollständigen Überblick über unser Zubehör.



BETONFUNDAMENTE

Wir empfehlen, unsere Produkte auf unseren einheitlichen Betonuntergründen zu platzieren. Diese sind für den Einbau unter der Erde geeignet. Standardmäßig sind sie mit Schraubhülsen zur einfachen Montage unserer Produkte ausgestattet. In der folgenden Tabelle finden Sie die entsprechenden Betonfundamente pro Modell.

Produkt	Modell	Betonfundamente	Anzahl
MIO 2300	MOBE.2300S	600	2
MIO 2300 MIT RÜCKENLEHNE	MOBE.2300SB	600	2
MIO 2300 DOPPELT + RÜCKENLEHNE	MOBE.2300DB	250	4
MIO 2300 TISCH	MOTA.2300	250	4
MIO 2300 COMBINATION	MOPNC.2300	250 600	4 4
MIO 2300 SET	MOPN.2300	600	4



REINIGER & SCHUTZ

Wir empfehlen, unsere Produkte mindestens einmal im Jahr zu reinigen. Für optimale Ergebnisse verwenden Sie das Reinigungsmittel ADEZZ BIO Cleaner & Protector. Lesen Sie die Verpackung vor Gebrauch immer sorgfältig durch.



CORTENLACK

Um den Rostprozess zu stoppen, kann Corten-Versiegelung auf die Corten-Produkte aufgetragen werden. Lesen Sie die Verpackung vor Gebrauch immer sorgfältig durch.