




**FURNS**  
STREET FURNITURE

LANDSCAPING OUR FUTURE

## BORG BANKEN



### Productbeschrijving

De BORG is een serie met robuuste zitmeubels. De bank bestaat met en zonder rugleuning. Je kan hem zowel toepassen als enkelzijdig als dubbelzijdig. Door de enkelzijdige bank te combineren met de BORG Tafel krijg je een robuuste picknickset.

In dezelfde reeks hebben we ook een **picknick combinatie, afvalbak en fietsbeugel**. Kijk hiervoor bij deze productcategorieën.

## SPECIFICATIES

### Algemeen

Onze banken zijn altijd voorzien van:

- Voetplaten inclusief montagegaten t.b.v. fixeren onder maaiveld
- Garantie 5 jaar (aflopend)

### Standaard materiaal

#### Materiaal frame

- Cortenstaal 8 mm
- Verzinkt staal 8 mm + 2 laagse poedercoating

#### Materiaal zitting

- Materiaal: Garapa
- Kopmaten: 90x40 mm

### Opties

- Moso Bamboe Extreme Zitting
- FURNS Betonpoer

## BELANGRIJK

### Aandachtspunten

- Na ontvangst dienen meteen alle verpakkingsmaterialen te worden verwijderd van de producten.
- Elke soort (hard)hout zal onder invloed van UV-straling, weer en wind grijs kleuren. De uiteindelijke kleur is mede afhankelijk van de beginkleur.
- Hout is een natuurproduct dat "werkt", afhankelijk van temperatuur en vochtgehalte kan het krimpen, inscheuren of uitzetten.
- Hardhout kan zwart uitslaan op cortenstaal, uiteindelijk zal dit vergrijzen.
- Cortenstaal mag nooit constant in het vocht staan, dient in alle situaties goed af te wateren en te ventileren.
- Cortenstalen producten worden ongeroest aangeleverd, wij gebruiken uitsluitend cortenstaal type S355J0WP.
- Kustgebieden: Cortenstaal raden wij af binnen een straal van 2 km van een kustlijn toe te passen.
- Tijdens het roestproces kan er roestwater van het product afkomen, dit kan resulteren in vlekvorming.
- Boren/Slijpen in het materiaal is niet toegestaan.

### Onderhoud


- Het regelmatig reinigen (WOCA exterieur cleaner) en oliën (WOCA exterieur olie) van het hout, zorgt ervoor dat het pigment in het hout langer bewaard blijft en het verkleuringsproces vertraagd wordt.
- Jaarlijks reinigen door grof vuil te verwijderen d.m.v. afsprengen met schoon leidingwater.  
**Let op!** Gebruik geen hogedrukreiniger.

# PLAATSING

## PLAATSING

1. Zorg voor een vlakke, stevige (afgetrilde) ondergrond. Indien dit niet zorgvuldig wordt gedaan, kunnen er spanningen in het product ontstaan die kunnen resulteren in schade aan het product.

2. Plaats de FURNS betonpoeren op de gewenste positie en stel deze voor een stabiele basis.




3. Plaats de BORG bank op de betonpoeren zodat de gaten in de voetplaat overeen komen met de schroefhulzen van de poer. Gebruik eventueel een heftruck i.v.m. het gewicht van de bank.

**Let op!** Om beschadiging aan het product te voorkomen adviseren wij de lepels van de heftruck te voorzien van beschermingsmateriaal.

**Let op!** Bij het verplaatsen van de bank dient de bank aan de uiteindes ondersteund te worden. De bank dient voorzichtig te worden neergezet.

4. Plaats de bank op de betonpoer zodat de gaten in de voetplaat overeen komen met de schroefhulzen van de poer.

**Let op!** Draai eerst alle bouten losjes vast, waarna ze een voor een vastgedraaid kunnen worden.



5. Bedek de betonpoer en voetplaat met aarde en maak de bestrating af.

**Let op!** Zorg er voor dat de voetplaat op 150mm onder het maaiveld ligt, om een zithoogte van 450 mm aan te houden.



# BORG BANKEN

## MODELLEN


Kijk voor een compleet overzicht van alle modellen en de product specifieke opties op [www.furns.nl](http://www.furns.nl)



BORG 2300



BORG 2300 MET RUG




BORG 2300 DUBBEL



BORG 2300 DUBBEL + RUG



BORG 2300 TAFEL



BORG 750 LOUNGECHAIR



BORG 2300 COMBINATIE

## OPTIES




MAATWERK

# ACCESSOIRES

## ACCESSOIRES

Al onze accessoires voldoen aan de hoogste normen en zijn een uitermate geschikte aanvulling op onze producten. Kijk op [www.furns.nl](http://www.furns.nl) voor een volledig overzicht van onze accessoires.



### BETONPOEREN

Wij adviseren om onze producten te plaatsen op onze uniforme betonpoeren. Deze zijn geschikt voor het plaatsen onder maaiveld. Standaard zijn ze voorzien van schroefhulzen t.b.v. het eenvoudig monteren van onze producten. Zie onderstaande tabel voor de bijhorende poeren per model.

Product	Model	Betonpoer	Hoeveelheid
BORG 2300	BOBE.2300S	600	2
BORG 2300 MET RUG	BOBE.2300SB	600	2
BORG 2300 DUBBEL	BOBE.2300D	250	4
BORG 2300 DUBBEL + RUG	BOBE.2300DB	250	4
BORG 2300 TAFEL	BOTA.2300	250	4
BORG 750 LOUNGECHAIR	BOLC.750	250	4
BORG 2300 COMBINATIE	BOPNC.2300	250 600	4 4



### CLEANER & PROTECTOR

Wij adviseren onze producten minimaal een keer per jaar te reinigen. Voor een optimaal resultaat gebruikt u het ADEZZ BIO Cleaner & Protector reinigingsmiddel. Lees voor gebruik altijd zorgvuldig de aanwijzingen op de verpakking.



### CORTEN VERNIS

Om het roestproces te stoppen kan er op de Corten producten Corten vernis aangebracht worden. Lees voor gebruik altijd zorgvuldig de aanwijzingen op de verpakking.