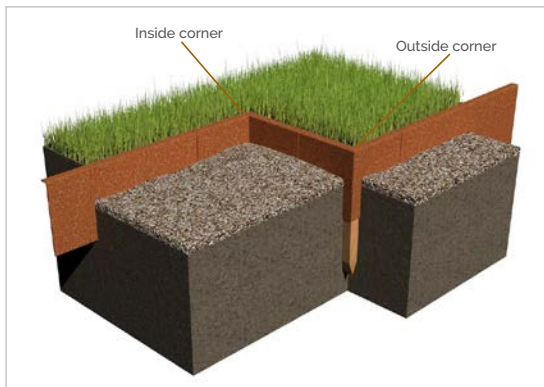




# ADEZZ®

WE PRODUCE GARDEN PRODUCTS FOR PROFESSIONALS

## RASENKANTE



### Produktinformation

Wir produzieren Einfassungen aus Corten Stahl und verzinktem Stahl in fünf Höhen: 100, 150, 200, 290 und 390 mm. Die Materialstärke beträgt wahlweise 2 mm oder 3 mm. Die Länge der Beeteinfassungen beträgt 2300 mm. Jeweils drei verschiedene Kantenabschlüsse stehen wahlweise zur Verfügung: Einfach geschnittene Kante, 90 Grad gekantet oder 180 Grad doppelt gekantet. Beeteinfassungen sind in Packungen mit 10 oder 25 Längen erhältlich. Wir haben auch Standarddeckstücke. Wir können dieses Projekt auch maßgeschneidert gestalten.

## SPEZIFIKATIONEN

### Allgemein

Rasenkante sind ausgestattet mit:

- Oberkantensatz: 30 mm
- Gewalzte kante: 15 mm
- Gerade Kante: 2 oder 3 mm
- Gerade Länge: 2300 mm
- Länge und Breite der Ecken: 300 mm
- Materialstärke: 2 oder 3 mm
- Corten oder verzinkt

### Optionen

- Piketpfosten Holz und Corten
- Dachfüßen
- Befestigungslöcher inkl. Schrauben
- Projektbasierte Anpassung

### Corten

- Braun-Orange Rostfarbe
- Wird ungeröstet angeliefert
- Rostprozess dauert 4-5 Monate
- Bio Rostbeschleuniger erhältlich

### Verzinkter stahl

- Grau gefleckt
- Matt Langweilig im Laufe der Zeit
- Keine Nachbehandlung erforderlich

## WICHTIG

### Punkte für Aufmerksamkeit

- Nach Erhalt müssen alle Verpackungsmaterialien sofort von den Produkten entfernt werden.
- Cortenstahl sollte niemals ständig Feuchtigkeit ausgesetzt sein, er sollte in allen Situationen gut abfließen und lüften.
- Wir verwenden nur Cortenstahl Typ S355JOWP.
- Küstengebiete: Wir empfehlen, Cortenstahl nicht in einem Umkreis von 2 km um eine Küste zu verwenden.
- Während des Rostprozesses kann Rostwasser aus dem Produkt austreten.
- Bei thermisch verzinktem Blech kann die Oberfläche leicht wanken

### Instandhaltung

- Jährliche Reinigung durch Entfernen von grobem Schmutz mittels Mit sauberem Leitungswasser abspritzen.  
**Achtung!** Verwenden Sie keinen Hochdruckreiniger.

# PLATZIERUNG

## PLATZIERUNG

1. Platzieren Sie Hartholzpfeosten, um die Form der Kante zu definieren.

2. Optional können die Streifen des Kantenverschlusses mit Löchern versehen werden, damit sie leicht angeschraubt werden können. Schrauben sind daher enthalten.

3. Die Kopfgröße der Hartholz-Streikposten beträgt 50 x 50 mm. Piketpfosten können in Längen von 400, 600 oder 800 mm bestellt werden. Die Piketpfosten werden in Packungen mit 25 Stück geliefert.



1. Platzieren Sie Corten-Pfähle, um die Form der Kante zu bestimmen.

2. Schweißen Sie die Cortenkante glatt an die Picketpfosten

3. Die Kopfabmessungen der Corten Pfosten betragen 30 x 30 mm und haben eine Länge von 600 mm. Die Picketpfosten werden in Packungen mit 25 Stück geliefert.



1. Platzieren Sie die Dachplatte, um die Form der Kante zu bestimmen.

2. Schweißen oder Schrauben Sie die Cortenkante glatt an die Streikposten. (Schrauben oder Popnieten sind nicht enthalten).


**Achtung!** Traufe können nur in Kombination mit 2 und 3 mm Kanten verwendet werden.



# RASENKANTE

## MODELLE


Eine vollständige Übersicht aller Modelle und produktspezifischen Optionen finden Sie unter [www.adezz.com](http://www.adezz.com)




EINFACH GESCHNITTEN




90° EINZEL GEKANTET




180° DOPPELT GEKANTET



ECKE EINFACH GESCHNITTEN



ECKE 90° EINZEL GEKANTET



ECKE 180° DOPPELT GEKANTET

# ZUBEHÖR

## ZUBEHÖR

Alle unsere Zubehöreile erfüllen die höchsten Standards und sind eine äußerst geeignete Ergänzung zu unseren Produkten. Besuchen Sie [www.adezz.com](http://www.adezz.com) für einen vollständigen Überblick über unser Zubehör.



### ROSTBESCHLEUNIGER

Unsere Corten-Stahlprodukte werden nicht verrostet geliefert und der Rostprozess dauert dann ca. 4-5 Monate. Dieser Vorgang kann mit dem von uns erhältlichen BIO-Rostbeschleuniger beschleunigt werden. Lesen Sie die Anweisungen der Verpackung vor Gebrauch immer sorgfältig durch.



### CORTEN VERSIEGELUNG

Um den Rostprozess zu stoppen, kann Corten Versiegelung auf die Corten-Produkte aufgetragen werden. Lesen Sie die Anweisungen auf der Verpackung vor Gebrauch immer sorgfältig durch.