



**ADEZZ**

DESIGN TO GROW

**CIRCUM mit rollen**


# CIRCUM

Das CIRCUM Pflanzgefäß zeichnet sich durch seine runde Form aus. Es ist in Cortenstahl, Aluminium und Fiberglas erhältlich. Dieses zylindrische Pflanzgefäß bringt noch mehr Leben in den Garten!



# Material Cortenstahl

SO SIEHT ES NACH  
6 MONATE AUS



SO SIEHT ES BEI  
LIEFERUNG AUS

Das CIRCUM Pflanzgefäß aus Cortenstahl verleiht dem Garten ein kraftvolles, stilvolles und warmes Aussehen. Das liegt vor allem an der orange-braunen Farbe des Materials, die auf einer natürlichen Rostschicht beruht. Ein anderer Name für Cortenstahl ist wetterfester Stahl: Die Witterungsbedingungen haben nämlich einen positiven Einfluss auf dieses Pflanzgefäß.

Cortenstahl ist eine Metalllegierung, die aus Eisen besteht, dem Kupfer, Phosphor, Silizium, Nickel und Chrom zugesetzt sind. Wenn das Material der Außenluft freigesetzt wird, überzieht es sich im Laufe der Zeit mit einer schützenden Rostschicht. Diese natürliche Rostschicht bildet den Schutz vor weiterer Korrosion. Dadurch bietet das Pflanzgefäß eine lange Lebensdauer.


## SPEZIFIKATIONEN

- 5 Jahre Garantie.
- Pflanzgefäße aus Cortenstahl sind sehr robust, widerstandsfähig, witterungsbeständig, pflegeleicht und langlebig.
- Mit versenkten Rädern und Entwässerungslöchern. Damit wird sichergestellt, dass das Pflanzgefäß etwas über dem Boden steht (15 mm) und eine optimale Entwässerung hat.
- Dank der Räder ist das Produkt leicht zu bewegen. Hinweis! Die Tragfähigkeit beträgt 450 kg pro Rad.
- Maßanpassungen sind möglich.
- Die Produkte kommen ohne Rostschicht. Der Rostvorgang auf Cortenstahl dauert je nach Witterungsbedingungen etwa 4-5 Monate.
- Rost kann durch Auftragen von Owatrol beseitigt werden. Das ist ein eindringendes Rostschutzmittel, das eine Schutzschicht gegen Rost bildet. Owatrol schützt das Pflanzgefäß und verhindert, dass der Cortenstahl abfärbt.

## WICHTIGE HINWEISE

- Die Produkte sollten sofort nach Erhalt ausgepackt werden, damit sich keine Feuchtigkeit zwischen der Verpackung und dem Produkt sammelt. Das kann zu ungleichmäßigen Rostflecken führen.
- Sorgen Sie für eine gute Entwässerung.
- Verwenden Sie kein Überlaufrohr; es sollte kein überschüssiges Wasser im Pflanzgefäß aus Cortenstahl verbleiben. Durch die Kombination von Sauerstoff und Erde könnte das Material dann durchrosten.
- Verwenden Sie keine Hydro-Pellets: Sie speichern Feuchtigkeit.
- Wir raten davon ab, Cortenstahl in einem Umkreis von 2 km zur Küste zu verwenden.
- Während des Rostvorgangs kann sich Rostwasser vom Produkt lösen.

# Material Aluminium



Der CIRCUM Aluminium-Pflanzkübel verleiht dem Garten ein kraftvolles und zeitloses Aussehen. Das Pflanzgefäß ist korrosionsbeständig und standardmäßig nicht wasserdicht. Darüber hinaus ist das Aluminium sehr leicht. Das Aluminium-Pflanzgefäß kann das ganze Jahr über im Freien stehen. An diesem Pflanzgefäß werden Sie somit jahrelang Freude haben.

Nach der Herstellung des Aluminium-Pflanzgefäßes wird dieses einer Reihe von Nachbehandlungen unterzogen. Das Material wird aufgeraut, damit die Pulverbeschichtung besser haftet. Diese Pulverbeschichtung ist in verschiedenen Farben erhältlich und wird mit einer stark haftenden Grundierung aufgetragen. Zum Schluss wird das Pflanzgefäß mit einer harten Deckschicht versehen. Dadurch ist das CIRCUM Aluminium-Pflanzgefäß kratzfest.

## SPEZIFIKATIONEN

- 5 Jahre Garantie.
- Aluminium-Pflanzgefäße sind sehr robust, widerstandsfähig, korrosionsbeständig und langlebig.
- Mit versenkten Rädern und Entwässerungslöchern. Damit wird sichergestellt, dass das Pflanzgefäß etwas über dem Boden steht (15 mm) und eine optimale Entwässerung hat.
- Dank der Räder ist das Produkt leicht zu bewegen. Hinweis! Die Tragfähigkeit beträgt 450 kg pro Rad.
- Inklusive Stützfüße und Entwässerungslöcher. Damit wird sichergestellt, dass das Pflanzgefäß etwas über dem Boden steht (15 mm) und eine optimale Entwässerung hat.
- Kratzfeste Deckschicht.
- Maßanpassungen sind möglich und in allen Standard-RAL-Farben erhältlich.
- Professionelle Pflegeprodukte sind bei uns erhältlich.

## WICHTIGE HINWEISE

- Die Produkte sollten sofort nach Erhalt ausgepackt werden, damit sich keine Feuchtigkeit zwischen der Verpackung und dem Produkt sammelt. Das kann zu schwer zu entfernenden Flecken führen.
- Halten Sie die Entwässerungslöcher frei, damit überschüssiges Wasser abfließen kann.
- Das Material darf nicht gebohrt oder geschliffen werden. So kann Feuchtigkeit unter die Beschichtung dringen und diese ablösen.
- Reinigen Sie das Pflanzgefäß jährlich, indem Sie den Schmutz mit sauberem Leitungswasser abspritzen und mit einem Reinigungsmittel nachbehandeln. Verwenden Sie dazu keinen Hochdruckreiniger und/oder Scheuerschwamm. Das greift die Beschichtung an.

## RAL-FARBEN

Standard RAL-Farben sind RAL 7016, RAL 7021, RAL 9005 und RAL 9016. Weitere verfügbare RAL-Farben finden Sie auf unsere Webseite. Für diese Farben können Zusatzkosten entstehen.

**Achtung!** Die Darstellung der Farben auf Ihrem Monitor kann abweichen und ist nicht farbverbindlich.



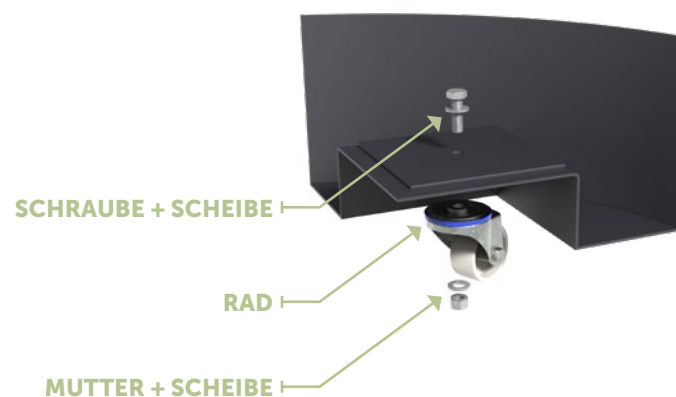
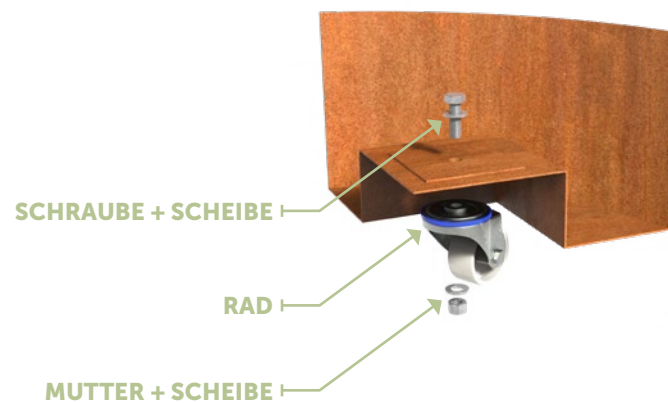
# Räder montieren

## CORTENSTAHL

1. Räder werden separat mit dem Pflanzgefäß geliefert. Die Montage der Räder ist sehr einfach, siehe Bild rechts.
2. Stecken Sie die Schraube mit Unterlegscheibe an der Innenseite des Pflanzgefäßes durch das Loch in der quadratischen Platte.
3. Schieben Sie die Räder über die Schrauben und befestigen Sie sie dann mit den mitgelieferten Muttern.

## ALUMINIUM

1. Räder werden separat mit dem Pflanzgefäß geliefert. Die Montage der Räder ist sehr einfach, siehe Bild rechts.
2. Stecken Sie die Schraube mit Unterlegscheibe an der Innenseite des Pflanzgefäßes durch das Loch in der quadratischen Platte.
3. Schieben Sie die Räder über die Schrauben und befestigen Sie sie dann mit den mitgelieferten Muttern.




# Platzierung

## CORTENSTAHL

1. Stellen Sie eine flache, feste (vibrierte) Oberfläche bereit. Wenn dies nicht sorgfältig durchgeführt wird, kann es zu Spannungen im Produkt kommen, die zu Schäden am Produkt führen können.  
**Achtung!** Verwenden Sie niemals ein Überlaufrohr mit einem Corten Gefäß.
2. Sorgen Sie immer für ausreichend Atempause (mindestens 1 cm) um die Pflanzgefäße, um ein Einfangen von Feuchtigkeit zu verhindern.

## ALUMINIUM

1. Stellen Sie eine flache, feste (vibrierte) Oberfläche bereit. Wenn dies nicht sorgfältig durchgeführt wird, kann es zu Spannungen im Produkt kommen, die zu Schäden am Produkt führen können.
2. Falls gewünscht, platzieren Sie Überlaufrohre am Boden des Pflanzgefäßes, um einen Wasserpuffer zu erstellen. Die Anzahl der zu verwendenden Überlaufrohre hängt von der Anzahl der Entwässerungslöcher ab, die richtige Anzahl finden Sie in den Zeichnungen auf unserer Website.
3. Sorgen Sie immer für ausreichend Atempause (mindestens 1 cm) um die Pflanzgefäße, um ein Einfangen von Feuchtigkeit zu verhindern.




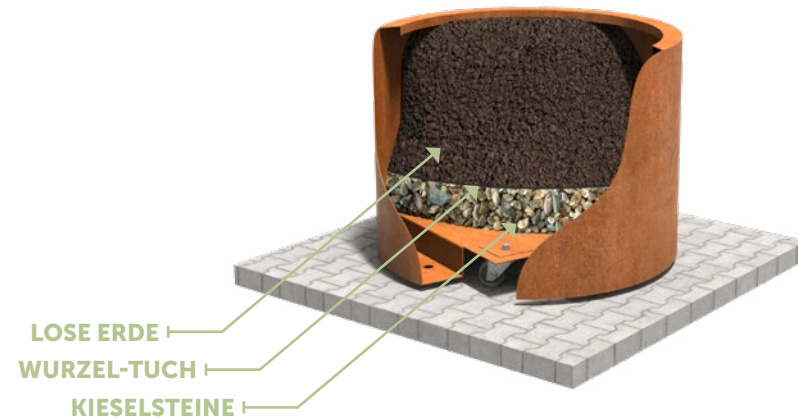
# Bepflanzungstipps

## CORTENSTAHL

1. Den Boden mit einer Schicht aus Ø35 mm großen Kieselsteinen (ca. 10 cm) bedecken.
2. Legen Sie ein durchlässiges Anti-Wurzel-Tuch über die Kieselsteine.
3. Bedecken Sie das Anti-Wurzel-Tuch mit Erde, die für Ihre gewünschte Art der Bepflanzung geeignet ist.
4. Verwenden Sie kein Überlaufrohr; es sollte kein Wasser im Pflanzgefäß aus Cortenstahl verbleiben.

## ALUMINIUM UND FIBERGLAS

1. Stecken Sie die Überlaufrohre in die dafür vorbereiteten Entwässerungslöcher.
2. Füllen Sie das Gefäß mit etwa 10 cm Drainagematerial.
3. Legen Sie ein durchlässiges Anti-Wurzel-Tuch darüber.
4. Tragen Sie darauf die für Ihre Art der Bepflanzung geeignete Erde auf.
5. Halten Sie die Entwässerung frei, damit überschüssiges Wasser abfließen kann.



# Modelle

Klicken Sie auf die Bilder, um weitere Informationen zu den Produkten zu erhalten.



# Zubehör

Alle unsere Zubehörteile erfüllen die höchsten Standards und sind eine äußerst geeignete Ergänzung zu unseren Produkten. Klicken Sie auf die Bilder, um weitere Informationen zu den Produkten zu erhalten.

## ROSTBESCHLEUNIGER

### CORTENSTAHL

Unsere Corten-Stahlprodukte werden nicht verrostet geliefert und der Rostprozess dauert dann ca. 4-5 Monate. Dieser Vorgang kann mit dem von uns erhältlichen BIO-Rostbeschleuniger beschleunigt werden. Lesen Sie die Anweisungen der Verpackung vor Gebrauch immer sorgfältig durch.

## CORTENSTAHL VERSIEGELUNG

### CORTENSTAHL

Um den Rostprozess zu stoppen, kann Corten Versiegelung auf die Corten-Produkte aufgetragen werden. Lesen Sie die Anweisungen auf der Verpackung vor Gebrauch immer sorgfältig durch.

## CLEANER & PROTECTOR

### ALUMINIUM - FIBERGLAS

Wir empfehlen, unsere Produkte mindestens einmal im Jahr zu reinigen. Verwenden Sie für optimale Ergebnisse das Reinigungsmittel ADEZZ BIO Cleaner & Protector. Lesen Sie die Anweisungen der Verpackung vor Gebrauch immer sorgfältig durch.

## ÜBERLAUFROHR

### ALUMINIUM - FIBERGLAS

Überlaufrohre bieten einen Wasserpuffer am Boden des Pflanzgefäßes und passen in die Standard-Drainagelöcher, sodass sie einfach zu installieren sind.

# ADEZZ

DESIGN TO GROW

Der Aufenthalt im Freien hat in den letzten Jahren einen Aufschwung erlebt und wird zu einem immer wichtigeren Bestandteil unserer alltäglichen Aktivitäten. Unter unseren Marken ADEZZ, FORNO und FURNS bieten wir eine sehr breite Produktpalette an. Das wird Ihr Outdoor-Erlebnis garantiert bereichern. Mit unseren Produkten schaffen wir eine Atmosphäre, in der Sie Ihren Garten in vollen Zügen genießen können.

So können Sie unsere verschiedenen Marken beliebig miteinander kombinieren. Dabei verwenden wir immer die gleichen Materialien, Oberflächen und Stile, sodass die Produkte zusammenpassen. Das schafft für eine dauerhafte, stilvolle Gartengestaltung: von Einfassungen bis zu exklusiven Möbeln und von robusten Feuerstellen bis zu schicken Wassertischen.

Wir entwerfen und fertigen all unsere Produkte selbst. So garantieren wir Ihnen stets die Spitzenqualität, die Sie von uns gewohnt sind. Und das zu einem möglichst günstigen Preis. Alle Produkte werden in Europa und mit größtmöglicher Sorgfalt hergestellt. So stellen wir sicher, dass unsere Produkte auch unseren Standards entsprechen.

ADEZZ© Produktinformation Ausgabe 1, 06 - 2024. Dieser Produktinformation wurde mit großer Sorgfalt zusammengestellt. Änderungen der Preise, Abbildungen und Druckfehler vorbehalten.

