



# ADEZZ

DESIGN TO GROW

**Skrzynka pocztowa**








# Materiał stal kortenowska

WYGLĄD PO 6  
MIESIĄCACH



WYGLĄD PO 6  
MIESIĄCACH

Stal kortenowska to stop metali powstały przez dodanie do stali miedzi, fosforu, krzemu, niklu i chromu. Pod wpływem powietrza materiał tworzy ochronną warstwę rdzy. Ta naturalna powłoka zapobiega dalszej korozji i sprawia, że skrzynka na listy będzie służyć przez wiele lat.

## SPECYFIKACJE

- 5 lat gwarancji.
- Skrzynki na listy ze stali kortenowskiej są bardzo wytrzymałe, odporne na warunki atmosferyczne i trwałe, a przy tym wymagają jedynie nieznacznej konserwacji.
- Zamykane drzwiczki z 2 kluczami.
- Produkty są dostarczane bez warstwy rdzy. Proces rdzewienia stali kortenowskiej trwa około 4-5 miesięcy, w zależności od warunków atmosferycznych.
- Rdzy można zapobiec, stosując Owatrol. Jest to penetrujący inhibitor rdzy, który tworzy ochronną powłokę antykorozyjną. Owatrol chroni produkt i zapobiega łuszczeniu się rdzy na stali kortenowskiej.
- Dostarczamy również profesjonalne środki do konserwacji.

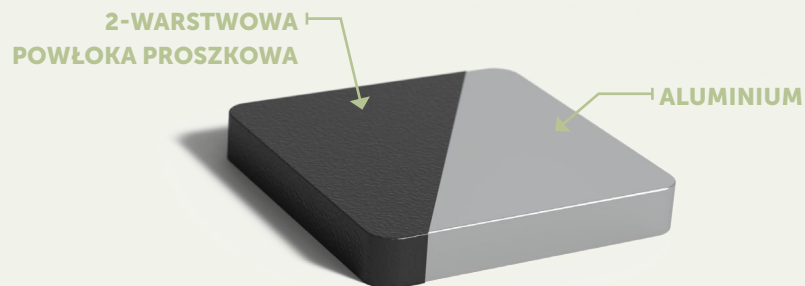
## KLUCZOWE PUNKTY DO ODNOTOWANIA

- Produkty powinny zostać rozpakowane natychmiast po ich dostarczeniu, aby uwolnić wilgoć uwięzioną wewnątrz opakowania. Jeśli produkt zostanie pozostawiony w opakowaniu, mogą pojawić się na nim nierówne plamy rdzy.
- Nie zalecamy stosowania stali kortenowskiej w odległości mniejszej niż 2 km od wybrzeża.
- Pod wpływem czynników atmosferycznych może dochodzić do spływania rdzy.
- Zdecydowanie nie zalecamy wiercenia w metalu otworów lub jego szlifowania.
- Czyścić co roku spryskując wodą z kranu, aby usunąć brud i zanieczyszczenia.

## OPCJONALNIE

- dostarczamy również numery domów i litery.

# Materiał aluminium



Po skonstruowaniu skrzynka na listy poddawana jest kilku zabiegom konserwacyjnym. Metal jest szorstki, aby umożliwić lepsze przyleganie nakładanej farby proszkowej. Farba proszkowa jest dostępna w różnych kolorach i jest nakładana na podkład o wysokiej przyczepności. Na koniec skrzynka na listy zostaje pokryta twardym lakierem nawierzchniowym. Dzięki temu skrzynka na listy jest odporna na zarysowania.

## SPECYFIKACJE

- 5 lat gwarancji.
- Aluminiowe skrzynki na listy są bardzo solidne, wytrzymałe, odporne na korozję i trwałe.
- Zamykane drzwiczki z 2 kluczami.
- Lakier nawierzchniowy jest odporny na zarysowania.
- Standardowo dostępne w kolorach RAL 7021, RAL 7035 i RAL 9016. Za dopłatą dostępne są również inne standardowe kolory z palety RAL.
- Dostarczamy również profesjonalne środki do konserwacji.

## KLUCZOWE PUNKTY DO ODNOTOWANIA

- Produkty powinny zostać rozpakowane natychmiast po ich dostarczeniu, aby uwolnić wilgoć uwięzioną wewnątrz opakowania. Wilgoć może powodować trudne do usunięcia plamy.
- Zdecydowanie nie zalecamy wiercenia w metalu otworów lub jego szlifowania. W ten sposób wilgoć przenika do powłoki, powodując jej tuszczenie.
- Czyścić raz w roku środkiem czyszczącym/ochronnym ADEZZ. Nie należy używać myjki ciśnieniowej ani druciaka. Spowodowałoby to uszkodzenie powłoki.

## OPCJONALNIE

- dostarczamy również numery domów i litery.

## KOLORY RAL

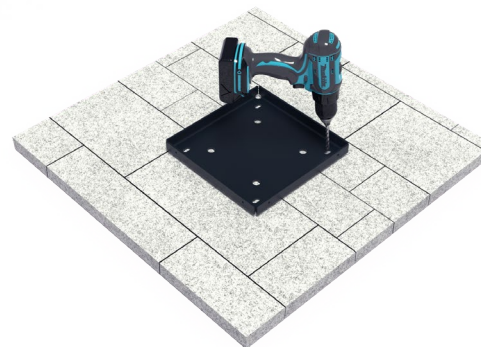
Standardowe kolory RAL 7016 to RAL 7021, RAL 9005 i RAL 9016. Inne dostępne kolory RAL można znaleźć na naszej stronie internetowej. W przypadku innych kolorów naliczane są koszty uruchomienia.

**Uwaga!** Kolory mogą różnić się od przedstawionych na zdjęciu.



# Umieszczenie

1. Zapewnij płaskie, solidne (ubite) podłoże. Jeśli nie zostanie to starannie wykonane, mogą powstać naprężenia w produkcie, które mogą skutkować uszkodzeniem produktu.
2. Wywierć otwory na pozycjach otworów fasolkowych w płycie podstawy. Okrągłe otwory służą do odprowadzania wody i nie mogą być używane jako otwory montażowe!

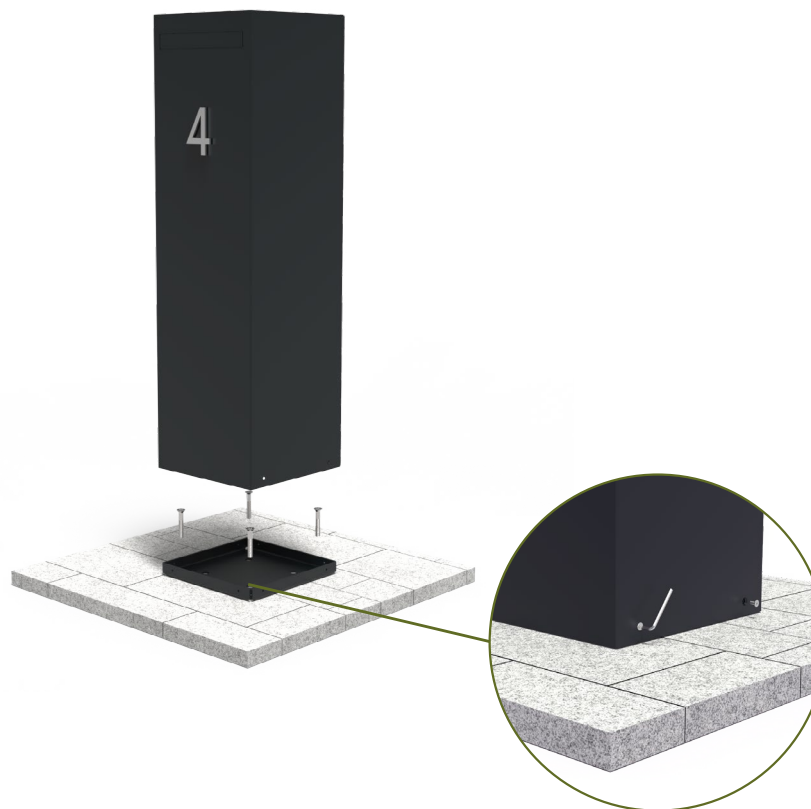


3. Zamocuj płytę podstawy na nawierzchni za pomocą kotków lub ewentualnie chemicznego kotwienia.  
**Uwaga!** Najpierw przykręć luźno wszystkie śruby, a następnie dokręć je po kolei.

4. Następnie umieść skrzynkę pocztową na płycie podstawy.


5. Zamocuj skrzynkę pocztową do płyty podstawy za pomocą dołączonych śrub imbusowych. Dzięki umieszczeniu skrzynki pocztowej na nawierzchni, można ją umieścić w dowolnym miejscu bez konieczności kopania. Można również wybrać umieszczenie skrzynki pocztowej poniżej poziomu gruntu, tak aby montażowe uchwyty skrzynki były niewidoczne poniżej poziomu gruntu.

**Uwaga!** Skrzynka pocztowa Flyn jest instalowana bez płyty podstawy.



# Modele

Kliknij na obrazki, aby uzyskać więcej informacji na temat produktów.



# Akcesoria

Wszystkie nasze akcesoria spełniają najwyższe standardy i stanowią doskonałe uzupełnienie naszych produktów. Kliknij na obrazki, aby uzyskać więcej informacji na temat produktów.

## CLEANER & PROTECTOR

### ALUMINIUM

Zalecamy czyszczenie naszych produktów co najmniej raz w roku. Aby uzyskać optymalne rezultaty, należy używać środka czyszczącego ADEZZ BIO Cleaner & Protector. Przed użyciem należy zawsze uważnie przeczytać instrukcje na opakowaniu.

## PRZYSPIESZACZ RDZY

### STAL KORTENOWSKA

Nasze produkty ze stali corten są dostarczane bez rdzy, proces „starzenia się” pod wpływem czynników atmosferycznych będzie trwał około 4-5 miesięcy. Proces ten można przyspieszyć stosując przyspieszacz rdzy BIO dostępny na naszej stronie internetowej. Zawsze przed użyciem należy dokładnie zapoznać się z opisami na opakowaniu.

## STAL KORTENOWSKA VARNISH

### STAL KORTENOWSKA

Lakier kortenowy może być nakładany na produkty ze stali kortenowej w celu zatrzymania procesu starzenia się. Przed użyciem należy zawsze dokładnie zapoznać się z opisem na opakowaniu.

## HUISNUMMERS & LETTERS

### ALUMINIUM - CORTENSTAAL

Numery domów i litery można zamówić ze stali corten oraz ze stali nierdzewnej. Dzięki dołączonemu zestawowi montażowemu można je łatwo zamocować w wybranym przez Państwa miejscu na skrzynce pocztowej.

# ADEZZ

DESIGN TO GROW

Spędzanie czasu na świeżym powietrzu zyskało na popularności w ciągu ostatnich kilku lat, stając się coraz ważniejszą częścią naszego codziennego życia. Nasze marki ADEZZ, FORNO i FURNS oferują zróżnicowaną gamę produktów, które z pewnością poprawią doświadczenia związane z przebywaniem na zewnątrz. Nasze kolekcje tworzą klimat, w którym można w pełni cieszyć się swoim ogrodem.

Wszystkie marki mają swój własny charakter, ale zostały zaprojektowane tak, aby współgrać ze sobą, co pozwala na tworzenie nieskończonej liczby kombinacji. Materiały, wykończenia i style powtarzają się we wszystkich kolekcjach, dzięki czemu świetnie do siebie pasują. Efekt? Trwałe, stylowe wzornictwo ogrodowe: począwszy od eleganckich elementów wykończeniowych po ekskluzywne meble i od solidnych kominków po eleganckie stoły wodne.

Projektujemy i wytwarzamy wszystkie nasze produkty we własnym zakresie, stale gwarantując w ten sposób wysoką jakość, której można się po nas spodziewać. I robimy to, oferując najbardziej konkurencyjne ceny. Wszystkie nasze produkty są wytwarzane w Europie z najwyższą starannością, dzięki czemu spełniają nasze wyśrubowane standardy.

ADEZZ© informacje o produkcie wydanie 2, 05 - 2024. Niniejsza informacje o produkcie została opracowana z wielką starannością. Wszelkie zmiany cen, zdjęć i błędy w druku zastrzeżone.

