



ADEZZ

DESIGN TO GROW

Schody

Schody

Te schody pięknie wyglądają w połączeniu z innymi elementami ogrodowymi ze stali kortenowskiej lub aluminium. Te schody to prosty i atrakcyjny sposób na połączenie różnych poziomów w ogrodzie. Podrasują styl każdej zielonej przestrzeni na zewnątrz.

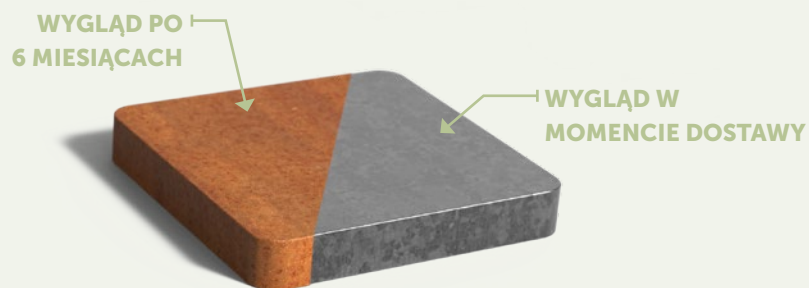
Uwaga! Schody z 8 lub więcej stopniami muszą być zainstalowane z nachyleniem. Nie mogą być swobodnie zawieszane.



**OPCJA
DOSTOSOWANE**



Materiał stal kortenowska



Solidne schody ze stali kortenowskiej pozwalają bez wysiłku połączyć obszary położone na różnych wysokościach. Naturalny kolor i duża szerokość nadają schodom luksusowy i ponadczasowy wygląd. Produkt ten wygląda szczególnie efektownie w połączeniu z innymi elementami ogrodowymi ze stali kortenowskiej!

Pomarańczowo-brązowa patyna na metalu zapewnia ponadczasowy i luksusowy urok tych schodów. Kolor ten powstaje dzięki naturalnej warstwie rdzy. Inna nazwa stali kortenowskiej to stal o podwyższonej odporności na warunki atmosferyczne: warunki pogodowe mają pozytywny wpływ na te schody.

Stal kortenowska to stop metali powstały przez dodanie do żelaza miedzi, fosforu, krzemu, niklu i chromu. Pod wpływem powietrza materiał tworzy ochronną warstwę rdzy. Ta naturalna powłoka zapobiega dalszej korozji i sprawia, że schody będą służyć przez wiele lat.

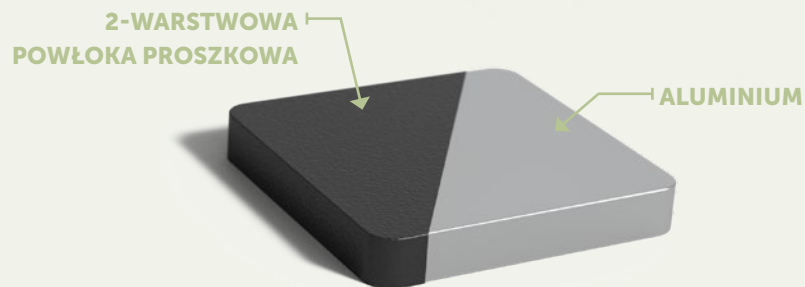
SPECYFIKACJE

- 5 lat gwarancji.
- Nie zawiera sprzętu montażowego.
- Posiada element montażowy w podstawie.
- Schody ze stali kortenowskiej są bardzo solidne, odporne na warunki atmosferyczne i wytrzymałe, a przy tym wymagają jedynie nieznacznej konserwacji.
- Stal kortenowska ma standardową grubość 3 mm.
- Schody mogą zostać wykonane na zamówienie w różnych szerokościach.
- Produkty są dostarczane bez warstwy rdzy. Proces rdzewienia stali kortenowskiej trwa około 4-5 miesięcy, w zależności od warunków atmosferycznych.
- Rdzy można zapobiec, stosując Owatrol. Jest to penetrujący inhibitor rdzy, który tworzy ochronną powłokę antykorozyjną. Owatrol chroni schody i zapobiega łuszczeniu się rdzy na stali kortenowskiej.

KLUCZOWE PUNKTY DO ODNOTOWANIA

- Nasze schody są dostarczane w pełni zespawane i zmontowane.
- Schody z 8 lub więcej stopniami muszą być zainstalowane z nachyleniem. Nie mogą być swobodnie zawieszane.
- Produkty powinny zostać rozpakowane natychmiast po ich dostarczeniu, aby uwolnić wilgoć uwięzioną wewnątrz opakowania. Jeśli produkt zostanie pozostawiony w opakowaniu, mogą pojawić się na nim nierówne plamy rdzy.
- Stal kortenowska nie powinna być stosowana w warunkach ciągłej wilgotności.
- Nie zalecamy stosowania stali kortenowskiej w odległości mniejszej niż 2 km od wybrzeża.
- Pod wpływem czynników atmosferycznych może dochodzić do spływania rdzy.
- Czyścić raz w roku, sptukując czystą wodą z kranu za pomocą węża.

Materiał aluminium



Solidne schody aluminiowe pozwalają bez wysiłku połączyć obszary ogrodu położone na różnych wysokościach. Naturalny kolor i duża szerokość nadają schodom luksusowy i ponadczasowy wygląd. Produkt ten wygląda szczególnie efektownie w połączeniu z innymi elementami ogrodowymi ze stali kortenowskiej!

Aluminium jest odporne na korozję i dostępne w kilku kolorach. Produkt można pozostawić na zewnątrz przez cały rok bez ryzyka uszkodzeń, nawet przy ujemnych temperaturach, dzięki czemu można się nim cieszyć przez wiele lat.

Po wyprodukowaniu schody aluminiowe poddawane są kilku zabiegom wykończeniowym. Metal jest szorstki, aby umożliwić lepsze przyleganie nakładanej farby proszkowej. Farba proszkowa jest dostępna w różnych kolorach i jest nakładana na podkład o wysokiej przyczepności. Na koniec schody zostają pokryte twardym lakierem nawierzchniowym. Dzięki temu nasze schody są odporne na zarysowania.

SPECYFIKACJE

- 5 lat gwarancji.
- Nie zawiera sprzętu montażowego.
- Posiada element montażowy w podstawie.
- Aluminiowe schody są bardzo solidne, wytrzymałe, odporne na korozję i trwałe.
- Aluminium ma grubość 4 mm.
- Lakier nawierzchniowy jest odporny na zarysowania.
- Standardowo są dostępne w kolorze RAL 9005. Prawie wszystkie inne kolory z palety RAL można zamówić za dodatkową opłatą.
- Dostarczamy również profesjonalne środki do konserwacji.

KLUCZOWE PUNKTY DO ODNOTOWANIA

- Nasze schody są dostarczane w pełni zespawane i zmontowane.
- Schody z 8 lub więcej stopniami muszą być zainstalowane z nachyleniem. Nie mogą być swobodnie zawieszane.
- Produkty powinny zostać rozpakowane natychmiast po ich dostarczeniu, aby uwolnić wilgoć uwięzioną wewnątrz opakowania. Wilgoć może powodować trudne do usunięcia plamy.
- Zdecydowanie nie zalecamy wiercenia w metalu otworów lub jego szlifowania. W ten sposób wilgoć przenika do powłoki, powodując jej tuszczanie.
- Czyścić raz w roku środkiem czyszczącym/ochronnym ADEZZ. Nie należy używać myjki ciśnieniowej ani druciaka. Spowodowałoby to uszkodzenie powłoki.

KOLORY RAL

Standardowe kolory RAL to RAL 7016, RAL 7021, RAL 9005 i RAL 9016. Inne dostępne kolory RAL można znaleźć na naszej stronie internetowej. W przypadku innych kolorów naliczane są koszty uruchomienia.

Uwaga! Kolory mogą różnić się od przedstawionych na zdjęciu.



RAL 7016



RAL 7021

RAL 9005

RAL 9016

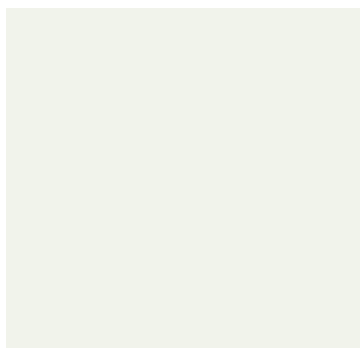
Umieszczenie

1. Schody zawsze należy montować na stabilnym fundamencie i przy mocnej ścianie. Ponadto muszą być one ustawione poziomo, aby nie powstały w nich wewnętrzne naprężenia, które mogą spowodować uszkodzenia produktu.
Uwaga! Upewnij się, że powierzchnia montażowa jest stabilna i płaska.
2. Następnie wywierć w fundamencie i ścianie otwory o średnicy 14 mm i głębokości 100 mm, w miejscach odpowiadających otworom w schodach. Oczyszczyć otwory sprężonym powietrzem.
3. Nałóż zaprawę iniekcyjną (najlepiej Fischer - FIS EM Plus 390 S) i umieść pręty kotwiące M12x140, stal ocynkowaną elektrolitycznie, klasy wytrzymałości 5.8.
4. Następnie umieść schody na prętach kotwiących na fundamencie i przy ścianie.
5. Połącz schody z fundamentem i ścianą za pomocą nakrętek M12 na prętach kotwiących, z maksymalnym momentem dokręcenia wynoszącym 40 Nm.
Uwaga! Najpierw delikatnie dokręć wszystkie nakrętki, a następnie dokręć je jedna po drugiej.
6. Po połączeniu schodów z fundamentem i ścianą, pod schodami z więcej niż 8 stopniami należy utworzyć nasyp. Schody z 8 lub mniej stopniami można montować swobodnie.

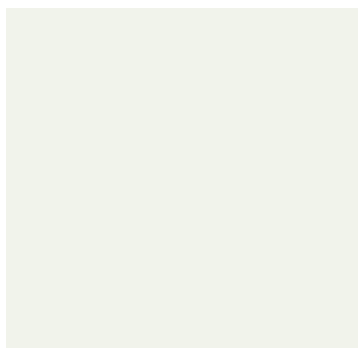


Modele

Kliknij na obrazki, aby uzyskać więcej informacji na temat produktów.



**SCHODY
STAL KORTENOWSKA**



**SCHODY
ALUMINIUM**

Akcesoria

Wszystkie nasze akcesoria spełniają najwyższe standardy i stanowią doskonałe uzupełnienie naszych produktów. Kliknij na obrazki, aby uzyskać więcej informacji na temat produktów.

PRZYSPIEZACZ RDZY

STAL KORTENOWSKA

Nasze produkty ze stali corten są dostarczane bez rdzy, proces „starzenia się” pod wpływem czynników atmosferycznych będzie trwał około 4-5 miesięcy. Proces ten można przyspieszyć stosując przyspieszacz rdzy BIO dostępny na naszej stronie internetowej. Zawsze przed użyciem należy dokładnie zapoznać się z opisami na opakowaniu.

STAL KORTENOWSKA VARNISH

STAL KORTENOWSKA

Lakier kortenowy może być nakładany na produkty ze stali kortenowej w celu zatrzymania procesu starzenia się. Przed użyciem należy zawsze dokładnie zapoznać się z opisem na opakowaniu.

CLEANER & PROTECTOR

ALUMINIUM WŁÓKNO SZKLANE

Zalecamy czyszczenie naszych produktów co najmniej raz w roku. Aby uzyskać optymalne rezultaty, należy używać środka czyszczącego ADEZZ BIO Cleaner & Protector. Przed użyciem należy zawsze uważnie przeczytać instrukcje na opakowaniu.

ADEZZ

DESIGN TO GROW

Spędzanie czasu na świeżym powietrzu zyskało na popularności w ciągu ostatnich kilku lat, stając się coraz ważniejszą częścią naszego codziennego życia. Nasze marki ADEZZ, FORNO i FURNS oferują zróżnicowaną gamę produktów, które z pewnością poprawią doświadczenia związane z przebywaniem na zewnątrz. Nasze kolekcje tworzą klimat, w którym można w pełni cieszyć się swoim ogrodem.

Wszystkie marki mają swój własny charakter, ale zostały zaprojektowane tak, aby współgrać ze sobą, co pozwala na tworzenie nieskończonej liczby kombinacji. Materiały, wykończenia i style powtarzają się we wszystkich kolekcjach, dzięki czemu świetnie do siebie pasują. Efekt? Trwałe, stylowe wzornictwo ogrodowe: począwszy od eleganckich elementów wykończeniowych po ekskluzywne meble i od solidnych kominków po eleganckie stoły wodne.

Projektujemy i wytwarzamy wszystkie nasze produkty we własnym zakresie, stale gwarantując w ten sposób wysoką jakość, której można się po nas spodziewać. I robimy to, oferując najbardziej konkurencyjne ceny. Wszystkie nasze produkty są wytwarzane w Europie z najwyższą starannością, dzięki czemu spełniają nasze wyśrubowane standardy.

ADEZZ© informacje o produkcie wydanie 3, 03 - 2024. Niniejsza informacje o produkcie została opracowana z wielką starannością. Wszelkie zmiany cen, zdjęć i błędy w druku zastrzeżone.

