

WATERSCHALEN



Productbeschrijving

Met onze verschillende waterschalen kunt u van uw tuin een oase maken. Waterschalen zijn verkrijgbaar in verschillende afmetingen, geschikt voor grote en kleine tuinen.

Naast de Cortenstalen waterschalen zijn er ook waterschalen beschikbaar met een coating in DB703 (antraciet). De Cortenstalen waterschalen zijn niet alleen per stuk verkrijgbaar maar ook per 20 stuks en zo extra voordelig (Bocca & WNS5 per 10, WNS6 alleen per stuk). Onze Cortenstalen waterschalen zijn multifunctioneel, ze zijn voorzien van een gat welke door middel van een rubberen stop kan worden afgedicht en kunnen daardoor ook als vuur- en plantschaal worden gebruikt (schalen met coating niet gebruiken als vuurschaal).

SPECIFICATIES

Algemeen

Onze waterschalen zijn voorzien van:

- Materiaaldikte min. 3 mm
- Dikte polymeer beton: 30mm
- Afsluitbaar afwateringsgat (met uitzondering van polymeerbeton)
- Garantie 5 jaar (aflopend)

Corten

- Bruinoranje roestkleur
- Ongerooft geleverd
- Roestproces duurt 4-5 maanden
- BIO roestversneller verkrijgbaar

Coating

Kleur: DB703 (antraciet)

Polymeerbeton

- Dichte gladde betonstructuur
- Benaderd RAL 7035
- Geen nabehandeling nodig

BELANGRIJK

Aandachtspunten

- De Ph-waarde van het water dient neutraal (7) te zijn, zodat het materiaal niet aangetast kan worden.
- Na ontvangst dienen meteen alle verpakkingsmaterialen te worden verwijderd van de producten.
- Wij gebruiken uitsluitend cortenstaal type S355JOWP.
- Kustgebieden: Cortenstaal raden wij af binnen een straal van 2 km van een kustlijn toe te passen.
- Tijdens het roestproces kan er roestwater van het product afkomen.
- Boren/Slijpen in het materiaal is niet toegestaan.

Onderhoud

- Jaarlijks reinigen door grof vuil te verwijderen d.m.v. afsprengen met schoon leidingwater.
- Kalkaanslag kan verwijderd worden met ADEZZ Descaler BIO.
- **Let op!** Gebruik geen hogedrukreiniger en schuurpons.
- Onderhoudsproducten zijn bij ons verkrijgbaar (pag. 4).

PLAATSING

PLAATSING

1. Zorg voor een vlakke, stevige ondergrond. Indien dit niet zorgvuldig wordt gedaan, kunnen er spanningen in het product ontstaan die kunnen resulteren in schade aan het product.

2. Plaats de waterschaal op de gewenste positie.




3. Bij levering van de waterschaal is de rubberen stop al gemonteerd. Mocht deze door transport toch los geraakt zijn, zorg er dan voor dat de stop weer met de smalle zijde eerst van bóven af het gat afdicht.

Tip! Gebruik voor het plaatsen van de stop bij voorkeur een grote rubberen hamer.

4. Zorg dat de waterschaal mooi waterpas staat voor het beste resultaat na het vullen met water.

5. Controleer na de winter altijd even of de rubberen stop nog goed afsluit.

Tip! Gebruik waterplanten in de waterschaal voor een extra verbinding met de tuin er omheen.



WATERSCHALEN

MODELLEN

Kijk voor een compleet overzicht van alle modellen en de product specifieke opties op www.adezz.com



WATERSCHAAL CORTEN



WATERSCHAAL GEDRAT



WATERSCHAAL POLYMEER BETON



WATERSCHAAL BOCCA

ACCESSOIRES

ACCESSOIRES

Al onze accessoires voldoen aan de hoogste normen en zijn een uitermate geschikte aanvulling op onze producten. Kijk op www.adezz.com voor een volledig overzicht van onze accessoires.



CLEANER & PROTECTOR

Wij adviseren onze producten minimaal een keer per jaar te reinigen. Voor een optimaal resultaat gebruikt u het ADEZZ BIO Cleaner & Protector reinigingsmiddel. Lees voor gebruik altijd zorgvuldig de aanwijzingen op de verpakking.



ROESTVERSNELLER

Onze cortenstalen producten worden ongeroest geleverd en het proces van roesten zal daarna ongeveer 4-5 maanden in beslag nemen. Met de bij ons verkrijgbare BIO roestversneller kan dit proces versneld worden. Lees voor gebruik altijd zorgvuldig de aanwijzingen op de verpakking.



ONTKALKER

Voor het verwijderen van kalkaanslag op uw producten adviseren wij het gebruik van ADEZZ ontkalker BIO. Lees voor gebruik altijd zorgvuldig de aanwijzingen op de verpakking.



CORTEN VERNIS

Om het roestproces te stoppen kan er op de Corten producten Corten vernis aangebracht worden. Lees voor gebruik altijd zorgvuldig de aanwijzingen op de verpakking.