



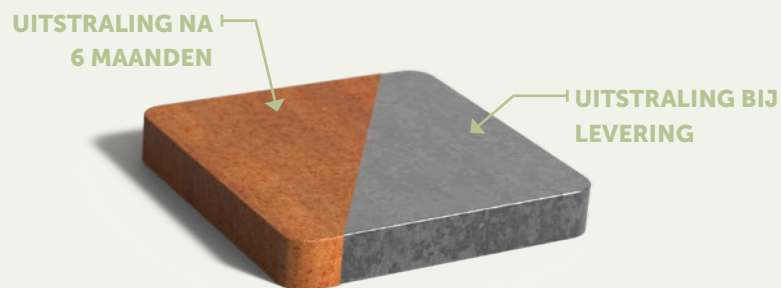
ADEZZ

DESIGN TO GROW

Plantenbakken cortenstaal



Materiaal cortenstaal



Cortenstaal is een metaallegering bestaande uit ijzer, waaraan koper, fosfor, silicium, nikkel en chroom zijn toegevoegd. Bij blootstelling aan de buitenlucht wordt het materiaal bedekt met een beschermende roestlaag. Deze natuurlijke roestlaag vormt de bescherming tegen verdere corrosie. Hierdoor heeft de plantenbak een lange levensduur.



**OPTIE
MAATWERK**



**OPTIE
OPEN BODEM**



**OPTIE
BLINDKOPPELBAAR**

SPECIFICATIES

- 5 jaar garantie.
- Cortenstaal plantenbakken zijn zeer sterk, slijtvast, weervast, onderhoudsarm en duurzaam.
- Inclusief voetjes (15 mm) of poten (90 mm) en afwateringsgaten. Dit zorgt ervoor dat de plantenbak een stukje boven de grond zweeft en een optimale afwatering heeft.
- Standaard materiaaldikte van het cortenstaal is 2 mm.
- Maatwerk is mogelijk.
- Producten worden ongeroest aangeleverd. Het roestproces van cortenstaal duurt ongeveer 4-5 maanden, afhankelijk van de weersomstandigheden.
- Roest kan gefixeerd worden door het aanbrengen van Owatrol. Dit is een doordrenkend antiroestmiddel dat een beschermlaag tegen het roest vormt. Owatrol beschermt de plantenbak en zorgt ervoor dat het cortenstaal niet meer afgeeft.

BELANGRIJKE AANDACHTSPUNTEN

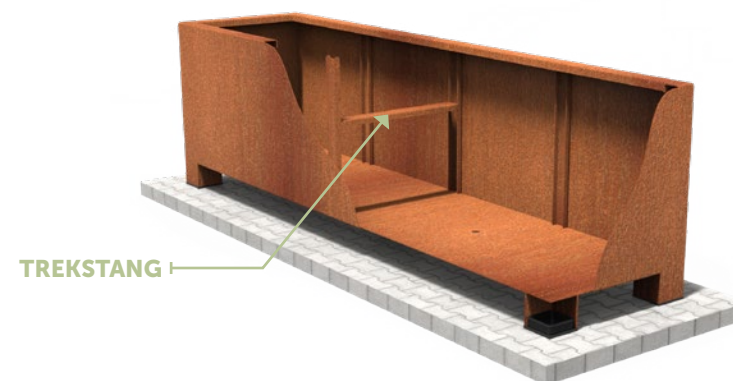
- Producten dienen na ontvangst direct uitgepakt te worden, zodat het eventuele vocht tussen de verpakking en het product niet opgesloten is. Dit kan onregelmatige roestvlekken veroorzaken.
- Zorg voor een goede afwatering.
- Gebruik géén overlooppijpje; er mag geen overtollig water in de cortenstaal plantenbak blijven staan. Het materiaal kan dan doorroesten door een combinatie van zuurstof en aarde.
- Gebruik geen hydrokorrels: deze houden vocht vast.
- Wij raden cortenstaal af binnen een straal van 2 km van een kustlijn.
- Tijdens het roestproces kan roestwater van het product afkomen.
- De garantie vervalt wanneer je gaat boren of slijpen op een manier die niet is voorgeschreven.

Plaatsing

1. Zorg voor een vlakke, stevige (afgetrilde) ondergrond. Indien dit niet zorgvuldig wordt gedaan, kunnen er spanningen in het product ontstaan die kunnen resulteren in schade aan het product.

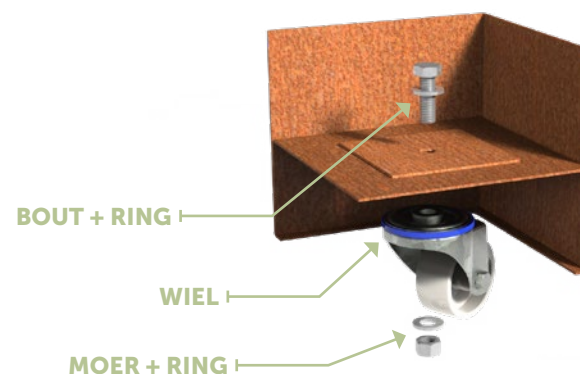
Let op! Gebruik nóóit een overlooppijpje bij een plantenbak van cortenstaal!

2. Trekstangen in plantenbakken zijn essentieel voor de constructie en vormvastheid van de plantenbak. Een trekstang mag nóóit verwijderd worden.
3. Zorg altijd voor voldoende ademruimte (minimaal 1 cm) rondom de plantenbakken om vochttopsluiting te voorkomen.



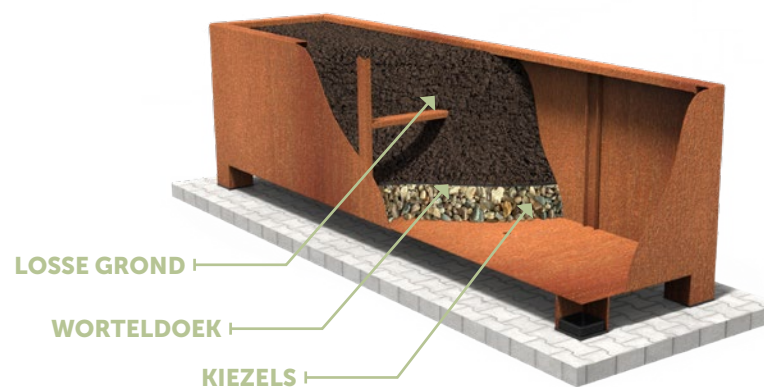
Wielen monteren

1. Wielen worden los bij de plantenbak geleverd. Montage is zeer eenvoudig, zie afbeelding rechts.
2. Steek de bout met ring aan de binnenkant van de plantenbak door het gat in het vierkante plaatje.
3. Schuif de wielen over de bouten en draai ze vervolgens vast met de meegeleverde moeren.



Beplantingsadvies

1. Voorzie de bodem van een laag kiezels Ø35 mm sortering (ca. 10 cm).
2. Leg over de kiezels een waterdoorlatend anti-worteldoek.
3. Bedek het anti-worteldoek met aarde die geschikt is voor jouw type beplanting.
4. Gebruik géén overlooppijpje; er mag geen water in de cortenstaal plantenbak blijven staan.

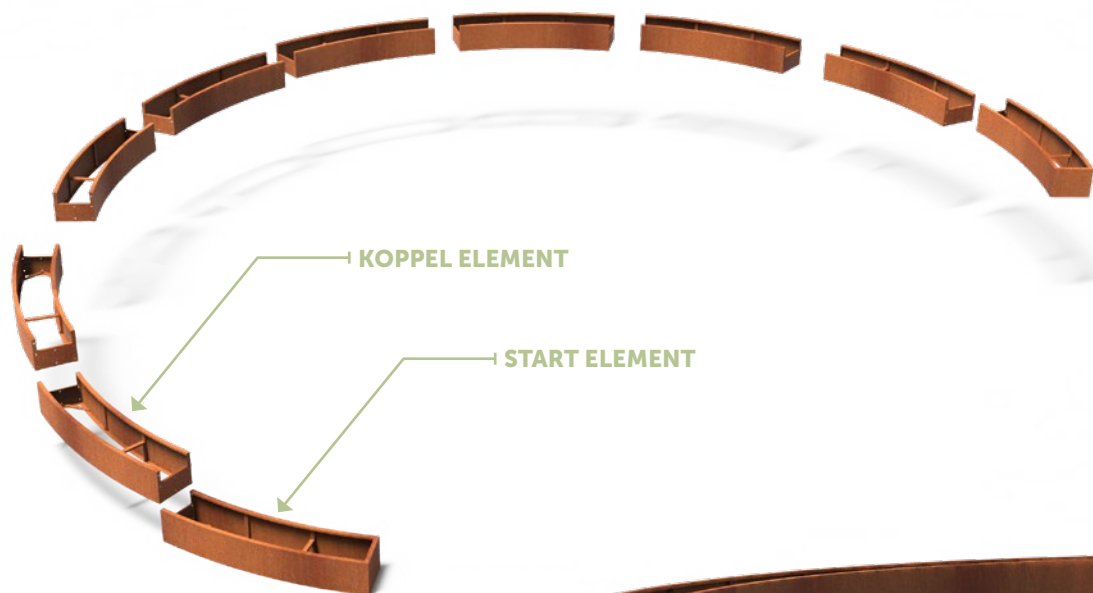


Blindkoppelbaar systeem

Dankzij het blindkoppelbaar systeem is het mogelijk een "oneindig" lange plantenbak te maken. Het systeem kan toegepast worden voor zowel ronde als rechte vormen. Alle benodigdheden voor het koppelen van de bakken worden meegeleverd.



BLINDKOPPELBAAR
Eenvoudige bout en moer constructie maakt het koppelen eenvoudig.




Modellen


Kijk voor een compleet overzicht van alle modellen en de product specifieke opties op www.adezz.com



BOCCA



BOTAN




BOXER



DOMUS



EXTEND




FACET

Modellen

Kijk voor een compleet overzicht van alle modellen en de product specifieke opties op www.adezz.com



TONIC



TOPIC




TUBE



YORK

Modellen

Kijk voor een compleet overzicht van alle modellen en de product specifieke opties op www.adezz.com




CARREZ



CIRCUM



CONIC




ELLIPSE



CARREZ
MET POTEN



CIRCUM
MET POTEN



CONIC
MET POTEN

Accessoires

Al onze accessoires voldoen aan de hoogste normen en zijn een uitermate geschikte aanvulling op onze producten. Kijk op www.adezz.com voor een volledig overzicht van onze accessoires.



ROESTVERSNELLER

Onze cortenstalen producten worden ongeroest geleverd en het proces van roesten zal daarna ongeveer 4-5 maanden in beslag nemen. Met de bij ons verkrijgbare BIO roestversneller kan dit proces versneld worden. Lees voor gebruik altijd zorgvuldig de aanwijzingen op de verpakking.



CORTEN VERNIS

Om het roestproces te stoppen kan er op producten van cortenstaal vernis aangebracht worden. Lees voor gebruik altijd zorgvuldig de aanwijzingen op de verpakking.



WIELEN

Wielen zijn een optie bij veel van onze producten. Kijk op www.adezz.com voor de mogelijkheden per product. (Totale draagkracht 450kg)

ADEZZ

DESIGN TO GROW

Het buiten zijn heeft de afgelopen jaren een flinke vlucht genomen en wordt een steeds belangrijker onderdeel van onze dagbesteding. Onder onze merken ADEZZ, FORNO en FURNS bieden wij een zeer uiteenlopend assortiment aan. Dit verrijkt gegarandeerd jouw buitenbeleving. Met onze producten creëren wij een sfeer waarin jij optimaal van je tuin kan genieten.

Zo kan je eindeloos onze verschillende merken met elkaar combineren. Wij gebruiken hiervoor dezelfde materialen, afwerkingen en stijlen, zodat de producten met elkaar matchen. Dit voor een langdurige, stijlvolle inrichting van de tuin: van kantopsluiting tot exclusieve meubels en van stoere haarden tot chique watertafels.

Wij ontwerpen en produceren al onze producten zelf. Hierdoor staan wij altijd in voor de topkwaliteit die jij van ons gewend bent. Dit tegen de scherpst mogelijke prijs. Alle producten worden in Europa en met de grootste zorg vervaardigd. Zo zijn wij er zeker van dat onze producten ook aan onze standaarden voldoen.

