



ADEZZ

DESIGN TO GROW

Donice z twardego drewna



Materiał Twarde drewno



Dzięki wysokiej klasie trwałości, ta donica z drewna twardego nie wymaga dalszej obróbki. Z czasem donica zmieni kolor na szary. Ta zmiana koloru nie wpływa na jakość donicy. Do budowy donicy użyto wyłącznie wysokiej jakości łączników ze stali nierdzewnej, a jej dno wyłożone jest agrotkaniną.



**OPCJA
DOSTOSOWANIE**



**OPCJA
NIEWIDOMY**

SPECYFIKACJE

- 5 lat gwarancji.
- Donice z twardego drewna są mocne i wytrzymałe.
- W naszych donicach z twardego drewna wykorzystujemy wyłącznie drewno twarde o klasie trwałości 2.
- Drewno twarde ma grubość co najmniej 21 mm.
- Donica może zostać dostosowana do potrzeb klienta.
- Całe nasze drewno liściaste posiada certyfikat FSC.
- KD 18-20%

KLUCZOWE PUNKTY DO ODNOTOWANIA

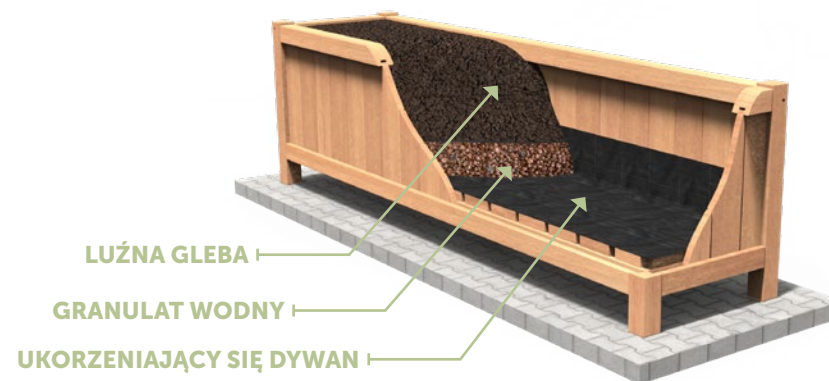
- Produkty powinny zostać rozpakowane natychmiast po ich dostarczeniu, aby uwolnić wilgoć uwięzioną wewnątrz opakowania. Wilgoć może powodować trudne do usunięcia plamy.
- Wszystkie gatunki twardego drewna szarzeją pod wpływem słońca, deszczu i wiatru. Ostateczny kolor zależy częściowo od początkowej barwy drewna twardego.
- Drewno jest materiałem naturalnym, który kurczy się lub rozszerza w zależności od temperatury i wilgotności. Regularne olejowanie pomaga ustabilizować wilgotność i ograniczyć kurczenie się i rozszerzanie.
- Stosować śruby ze stali nierdzewnej. Jak prawie wszystkie gatunki drewna, drewno twarde reaguje na kontakt z żelazem. Może to spowodować znaczne przebarwienia, które mogą wyglądać jak pleśń.
- Przed użyciem usunąć metalowe wióry z narzędzi (wiertła i wiertarki).
- Unikać kontaktu z nawozem do trawników i cementem. Zawierają one śladowe ilości żelaza.
- Nie wolno przenosić donic po ich wypełnieniu.

Umieszczenie

1. Zapewnić płaską, twardą (wibrującą) powierzchnię. Jeśli nie zostanie to zrobione ostrożnie, w produkcji mogą wystąpić naprężenia, które mogą spowodować jego uszkodzenie.
2. Żebra wzmacniające w sadzarkach są niezbędne dla konstrukcji i stabilności kształtu sadzarki. Nie wolno ich usuwać.
3. Należy zawsze zapewnić wystarczającą przestrzeń do oddychania (co najmniej 1 cm) wokół sadzarek, aby zapobiec zatrzymywaniu wilgoci.

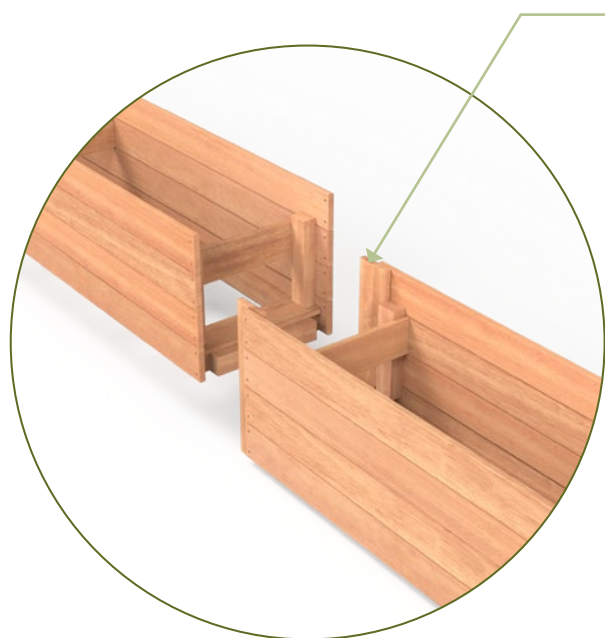
Wskazówki dotyczące sadzenia

1. Przykryć dno donicy około 10 cm warstwą keramzytu.
2. Na warstwę drenażową nałożyć agrotkaninę.
3. Przysypać agrotkaninę ziemią odpowiednią dla wybranych roślin.



System żaluzji z twardego drewna

Dzięki systemowi ślepego złącza możliwe jest wykonanie "nieskończenie długiej" sadzarki. W zestawie znajdują się wszystkie materiały do połączenia sadzarek.

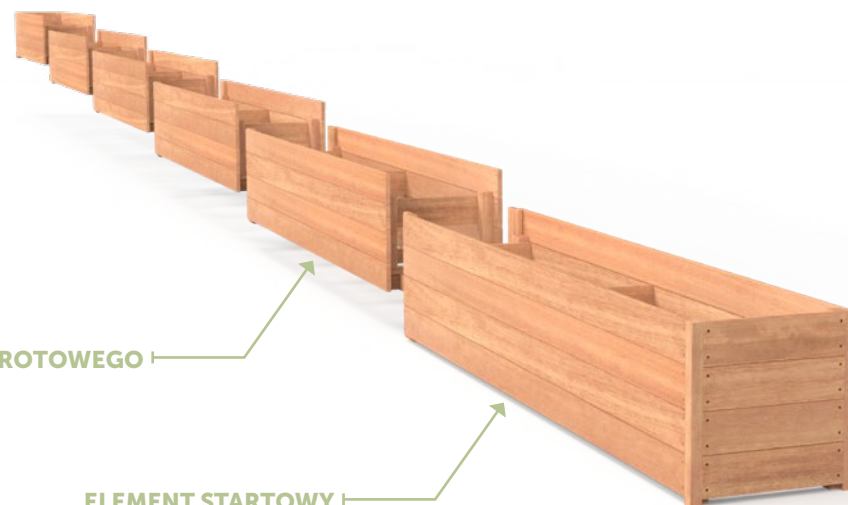


NIEWIDOMY

Pojemniki wsuwają się i są łatwe do połączenia za pomocą śrubami ułatwiającymi łączenie.


ELEMENT MOMENTU OBROTOWEGO

ELEMENT STARTOWY



Element startowy

Kliknij na obrazki, aby uzyskać więcej informacji na temat produktów.



ADEZZ

DESIGN TO GROW

Spędzanie czasu na świeżym powietrzu zyskało na popularności w ciągu ostatnich kilku lat, stając się coraz ważniejszą częścią naszego codziennego życia. Nasze marki ADEZZ, FORNO i FURNS oferują zróżnicowaną gamę produktów, które z pewnością poprawią doświadczenia związane z przebywaniem na zewnątrz. Nasze kolekcje tworzą klimat, w którym można w pełni cieszyć się swoim ogrodem.

Wszystkie marki mają swój własny charakter, ale zostały zaprojektowane tak, aby współgrać ze sobą, co pozwala na tworzenie nieskończonej liczby kombinacji. Materiały, wykończenia i style powtarzają się we wszystkich kolekcjach, dzięki czemu świetnie do siebie pasują. Efekt? Trwałe, stylowe wzornictwo ogrodowe: począwszy od eleganckich elementów wykończeniowych po ekskluzywne meble i od solidnych kominków po eleganckie stoły wodne.

Projektujemy i wytwarzamy wszystkie nasze produkty we własnym zakresie, stale gwarantując w ten sposób wysoką jakość, której można się po nas spodziewać. I robimy to, oferując najbardziej konkurencyjne ceny. Wszystkie nasze produkty są wytwarzane w Europie z najwyższą starannością, dzięki czemu spełniają nasze wyśrubowane standardy.

ADEZZ GROUP© informacje o produkcie wydanie 3, 06 - 2023.

Niniejsza informacja o produkcie została opracowana z wielką starannością.

Wszelkie zmiany cen, zdjęć i błędy w druku zastrzeżone..

