



ADEZZ

DESIGN TO GROW

Panele


Panelen

Nasze panele mogą być stosowane jako wiatrochron lub do stworzenia prywatnego zakątka w ogrodzie. Panele te są również efektownymi dziełami sztuki. Posiadamy różnorodne wzory, np. z motywami inspirowanymi naturą. Ustawione w bujnej zieleni nadają ciekawy dodatkowy wymiar ogrodowi.



Materiał stal kortenowska

WYGLĄD PO 6
MIESIĄCACH



WYGLĄD PO 6
MIESIĄCACH

Panele ze stali kortenowskiej nadają ogrodom wyrazistości, elegancji i przytulności, dzięki pomarańczowo-brązowej patynie na metalu. Patyna ta powstaje dzięki naturalnej warstwie rdzy. Inna nazwa stali kortenowskiej to stal o podwyższonej odporności na warunki atmosferyczne: warunki pogodowe mają pozytywny wpływ na te panele ze stali kortenowskiej.

Stal kortenowska to stop metali powstały przez dodanie do żelaza miedzi, fosforu, krzemu, niklu i chromu. Pod wpływem powietrza materiał tworzy ochronną warstwę rdzy. Ta naturalna powłoka zapobiega dalszej korozji, dzięki czemu panele będą służyć przez wiele lat.

SPECYFIKACJE

- 5 lat gwarancji.
- Panele ze stali kortenowskiej są bardzo wytrzymałe, odporne na warunki atmosferyczne i trwałe, a przy tym wymagają jedynie nieznacznej konserwacji.
- Stal kortenowska ma standardową grubość 2 mm.
- Podwójnie składane boki zapewniają stabilność i atrakcyjne wykończenie.
- Wiele możliwości montażu: można przymocować je do podłoża, do słupków lub ścian.
- Łatwo dostępne elementy mocujące sprawiają, że instalacja jest prosta.
- Produkty są dostarczane bez warstwy rdzy. Proces rdzewienia stali kortenowskiej trwa około 4-5 miesięcy, w zależności od warunków atmosferycznych.
- Rdzy można zapobiec, stosując Owatrol. Jest to penetrujący inhibitor rdzy, który tworzy ochronną powłokę antykorozyjną. Owatrol chroni donicę i zapobiega tuszczoniu się rdzy na stali kortenowskiej.

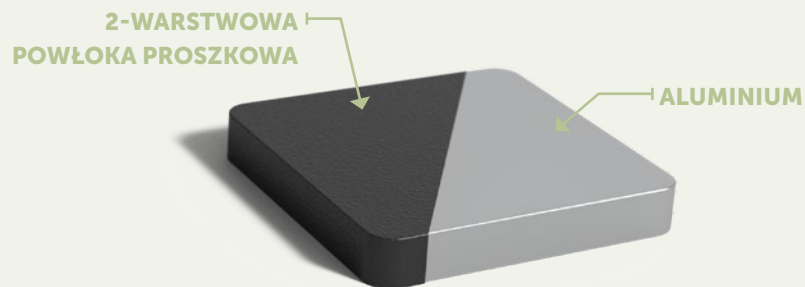
KLUCZOWE PUNKTY DO ODNOTOWANIA

- Produkty powinny zostać rozpakowane natychmiast po ich dostarczeniu, aby uwolnić wilgoć uwięzioną wewnątrz opakowania. Jeśli produkt zostanie pozostawiony w opakowaniu, mogą pojawić się na nim nierówne plamy rdzy.
- Nie zalecamy stosowania stali kortenowskiej w odległości mniejszej niż 2 km od wybrzeża.
- Pod wpływem czynników atmosferycznych może dochodzić do spływania rdzy.
- Zdecydowanie nie zalecamy wiercenia w metalu otworów lub jego szlifowania.
- Czyścić raz w roku, sputkując czystą wodą z kranu.

OPCJONALNIE

- Dostarczamy również słupki w kształcie litery T do montażu i łączenia paneli.

Materiał aluminium



Aluminium jest odporne na korozję: panele wytrzymują mrozy i inne niekorzystne warunki atmosferyczne bez uszkodzeń, więc możesz cieszyć się tym produktem przez wiele lat. Aluminiowy panel dostępny jest również w różnych kolorach.

Po skonstruowaniu aluminiowy panel poddawany jest kilku zabiegom konserwacyjnym. Metal jest szorstki, aby umożliwić lepsze przyleganie powłoki nakładanej proszkowo. Farba proszkowa jest dostępna w różnych kolorach i jest nakładana na podkład o wysokiej przyczepności. Na koniec aluminium zostaje pokryte twardym lakierem nawierzchniowym. Dzięki temu nasze panele są odporne na zarysowania.

SPECYFIKACJE

- 5 lat gwarancji.
- Aluminiowe panele są bardzo solidne, wytrzymałe, odporne na korozję i trwałe.
- Aluminium ma grubość 3 mm.
- Podwójnie składane boki zapewniają stabilność i atrakcyjne wykończenie.
- Wiele możliwości montażu: można przymocować je do podłoża, do słupków lub ścian.
- Łatwo dostępne elementy mocujące sprawiają, że instalacja jest prosta.
- Lakier nawierzchniowy jest odporny na zarysowania.
- Dostarczamy również profesjonalne środki do konserwacji.

KLUCZOWE PUNKTY DO ODNOTOWANIA

- Produkty powinny zostać rozpakowane natychmiast po ich dostarczeniu, aby uwolnić wilgoć uwięzioną wewnątrz opakowania. Wilgoć może powodować trudne do usunięcia plamy.
- Zdecydowanie nie zalecamy wiercenia w metalu otworów lub jego szlifowania. W ten sposób wilgoć przenika do powłoki, powodując jej tuzszenie.
- Należy czyścić raz na rok, sptukując brud czystą wodą z kranu, a następnie myjąc powierzchnię detergentem. Nie należy używać myjki ciśnieniowej ani druciaka. Spowodowałoby to uszkodzenie powłoki.

OPCJONALNIE

- Dostarczamy również słupki w kształcie litery T do montażu i łączenia paneli.

KOLORY RAL

Standardowe kolory RAL 7016 to RAL 7021, RAL 9005 i RAL 9016. Inne dostępne kolory RAL można znaleźć na naszej stronie internetowej. W przypadku innych kolorów naliczane są koszty uruchomienia.

Uwaga! Kolory mogą różnić się od przedstawionych na zdjęciu.



RAL 7016

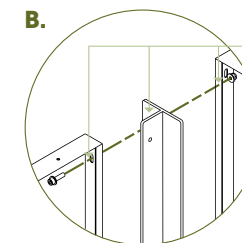
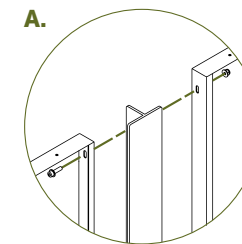
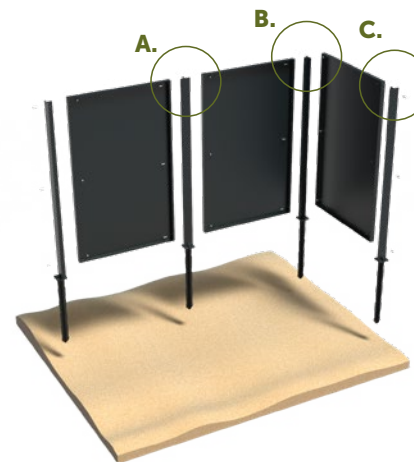
RAL 7021

RAL 9005

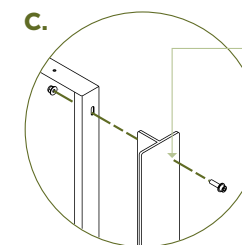
RAL 9016

Montaż

1. Dzięki profilom T panele można łatwo umieścić bez konieczności wyrównywania podłoża. Upewnij się jednak, że profile T są zawsze ustawione równoległe do powierzchni!
Uwaga! Zawsze umieszczaj profile T w podłożu równoległe do ziemi.
2. Po umieszczeniu profili T w podłożu, panele można przymocować do profili (patrz szczegóły poniżej).
3. Dzięki wielofunkcyjnym profilom T można tworzyć różne kształty za pomocą paneli. Panele można umieścić równo z poziomem terenu dzięki długim szpilkom mocującym znajdującym się na dole profili T.
4. Uzupelnij ewentualną nawierzchnię brukowaną, lub zadbać o to, aby panele były równo umieszczone lub nieco poniżej poziomu gruntu za pomocą ziemi lub roślinności.



WIERCIĆ OTWORY DLA KĄTOWYCH KŁOCKÓW





WIERCIĆ OTWORY DLA KĄTOWYCH KŁOCKÓW



Modele

Kliknij na obrazki, aby uzyskać więcej informacji na temat produktów.



Modele

Kliknij na obrazki, aby uzyskać więcej informacji na temat produktów.



ABSTRACT



ABSTRACT



ABSTRACT



ABSTRACT




ABSTRACT



ABSTRACT

Modele

Kliknij na obrazki, aby uzyskać więcej informacji na temat produktów.



ABSTRACT




ABSTRACT



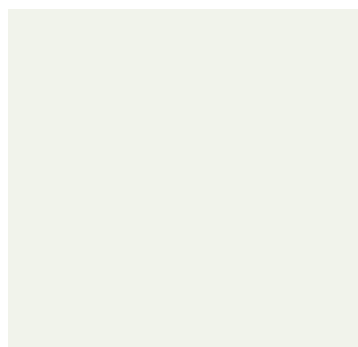
ABSTRACT



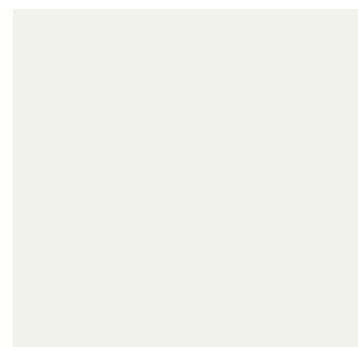
ABSTRACT



BASIC



BIEGUN POŚREDNI



SŁUPEK NAROŻNY

Akcesoria

Wszystkie nasze akcesoria spełniają najwyższe standardy i stanowią doskonałe uzupełnienie naszych produktów. Kliknij na obrazki, aby uzyskać więcej informacji na temat produktów.

PRZYSPIESZACZ RDZY

STAL KORTENOWSKA

Nasze produkty ze stali corten są dostarczane bez rdzy, proces „starzenia się” pod wpływem czynników atmosferycznych będzie trwał około 4-5 miesięcy. Proces ten można przyspieszyć stosując przyspieszacz rdzy BIO dostępny na naszej stronie internetowej. Zawsze przed użyciem należy dokładnie zapoznać się z opisami na opakowaniu.

STAL KORTENOWSKA VARNISH

STAL KORTENOWSKA

Lakier kortenowy może być nakładany na produkty ze stali kortenowej w celu zatrzymania procesu starzenia się. Przed użyciem należy zawsze dokładnie zapoznać się z opisem na opakowaniu.

CLEANER & PROTECTOR

ALUMINIUM WŁÓKNO SZKLANE

Zalecamy czyszczenie naszych produktów co najmniej raz w roku. Aby uzyskać optymalne rezultaty, należy używać środka czyszczącego ADEZZ BIO Cleaner & Protector. Przed użyciem należy zawsze uważnie przeczytać instrukcje na opakowaniu.

ADEZZ

DESIGN TO GROW

Spędzanie czasu na świeżym powietrzu zyskało na popularności w ciągu ostatnich kilku lat, stając się coraz ważniejszą częścią naszego codziennego życia. Nasze marki ADEZZ, FORNO i FURNS oferują zróżnicowaną gamę produktów, które z pewnością poprawią doświadczenia związane z przebywaniem na zewnątrz. Nasze kolekcje tworzą klimat, w którym można w pełni cieszyć się swoim ogrodem.

Wszystkie marki mają swój własny charakter, ale zostały zaprojektowane tak, aby współgrać ze sobą, co pozwala na tworzenie nieskończonej liczby kombinacji. Materiały, wykończenia i style powtarzają się we wszystkich kolekcjach, dzięki czemu świetnie do siebie pasują. Efekt? Trwałe, stylowe wzornictwo ogrodowe: począwszy od eleganckich elementów wykończeniowych po ekskluzywne meble i od solidnych kominków po eleganckie stoły wodne.

Projektujemy i wytwarzamy wszystkie nasze produkty we własnym zakresie, stale gwarantując w ten sposób wysoką jakość, której można się po nas spodziewać. I robimy to, oferując najbardziej konkurencyjne ceny. Wszystkie nasze produkty są wytwarzane w Europie z najwyższą starannością, dzięki czemu spełniają nasze wyśrubowane standardy.

ADEZZ© informacje o produkcie wydanie 2, 04 - 2024. Niniejsza informacje o produkcie została opracowana z wielką starannością. Wszelkie zmiany cen, zdjęć i błędy w druku zastrzeżone.

