



ADEZZ

DESIGN TO GROW

Paneelen


Paneelen

Das Paneel wird verwendet, um mehr Privatsphäre oder eine windgeschützte Ecke zu schaffen und kann auch als Kunstwerk dienen. Das Angebot an Paneelen variiert in den Motiven und wir haben auch basis Paneelen. Das verleiht dem ganzen Grün eine zusätzliche Dimension.



Material Cortenstahl

SO SIEHT ES NACH
6 MONATE AUS



SO SIEHT ES BEI
LIEFERUNG AUS

Darüber hinaus verleiht das Cortenstahlpaneel dem Garten ein warmes Aussehen. Das liegt vor allem an der orange-braunen Farbe des Materials, die auf einer natürlichen Rostschicht beruht. Ein anderer Name für Cortenstahl ist wetterfester Stahl: Witterungsbedingungen haben nämlich einen positiven Einfluss auf diese Paneele.

Cortenstahl ist eine Metalllegierung, die aus Eisen besteht, dem Kupfer, Phosphor, Silizium, Nickel und Chrom zugesetzt sind. Wenn das Material der Außenluft ausgesetzt wird, überzieht es sich im Laufe der Zeit mit einer schützenden Rostschicht. Diese natürliche Rostschicht bildet den Schutz vor weiterer Korrosion. Daher haben die Paneele eine lange Lebensdauer.


SPEZIFIKATIONEN

- 5 Jahre Garantie.
- Paneele aus Cortenstahl sind sehr robust, widerstandsfähig, witterungsbeständig, pflegeleicht und langlebig.
- Die Standardmaterialstärke des Cortenstahls beträgt 2 mm.
- Doppelt verarbeitete Seiten, die für Stabilität und eine schöne Oberfläche der Platte sorgen.
- Verschiedene Befestigungsarten: auf dem Boden, zwischen Pfosten oder an der Wand.
- Einfache Installation dank leicht zugänglicher Befestigungselemente.
- Die Produkte kommen ohne Rostschicht. Der Rostvorgang auf Cortenstahl dauert je nach Witterungsbedingungen etwa 4-5 Monate.
- Die Rostschicht kann durch Auftragen von Owatrol versiegelt werden. Das ist ein eindringendes Rostschutzmittel, das eine Schutzschicht gegen Rost bildet. Owatrol schützt das Paneel und verhindert, dass der Cortenstahl abfärbt.

WICHTIGE HINWEISE

- Die Produkte sollten sofort nach Erhalt ausgepackt werden, damit sich keine Feuchtigkeit zwischen der Verpackung und dem Produkt sammelt. Das kann zu ungleichmäßigen Rostflecken führen.
- Wir raten davon ab, Cortenstahl in einem Umkreis von 2 km zur Küste zu verwenden.
- Während des Rostvorgangs kann sich Rostwasser vom Produkt lösen.
- Die Garantie erlischt, wenn Sie nicht vorschriftsmäßig bohren oder schleifen.
- Reinigen Sie jährlich, indem Sie grobe Verschmutzungen mit Leitungswasser abspritzen.

Material Aluminium



Aluminium ist korrosionsbeständig: Das Paneel ist frostbeständig und wird durch die verschiedenen Witterungsbedingungen nicht beschädigt. An diesem Paneel werden Sie somit jahrelang Freude haben. Außerdem ist das Aluminiumpaneel in mehreren Farben erhältlich.

Nach der Herstellung des Aluminiumpaneels wird dieses einer Reihe von Nachbehandlungen unterzogen. Das Material wird aufgeraut, damit die Pulverbeschichtung besser haftet. Die Pulverbeschichtung ist in verschiedenen Farben erhältlich und wird mit einer stark haftenden Grundierung aufgetragen. Zum Schluss wird das Aluminium mit einer harten Deckschicht versehen. Das gewährleistet, dass unsere Paneele kratzfest sind.

SPEZIFIKATIONEN

- 5 Jahre Garantie.
- Aluminiumpaneele sind sehr robust, widerstandsfähig, korrosionsbeständig und langlebig.
- Die Materialstärke des Aluminiums beträgt 3 mm.
- Doppelt verarbeitete Seiten, die für Stabilität und eine schöne Oberfläche der Platte sorgen.
- Verschiedene Befestigungsarten: auf dem Boden, zwischen Pfosten oder an der Wand.
- Einfache Installation dank leicht zugänglicher Befestigungselemente.
- Kratzfeste Deckschicht.
- Professionelle Pflegeprodukte sind bei uns erhältlich.

WICHTIGE HINWEISE

- Die Produkte sollten sofort nach Erhalt ausgepackt werden, damit sich keine Feuchtigkeit zwischen der Verpackung und dem Produkt sammelt. Das kann nämlich zu schwer zu entfernenden Flecken führen.
- Die Garantie erlischt, wenn Sie nicht vorschriftsmäßig bohren oder schleifen.
- Reinigen Sie das Paneel jährlich, indem Sie den Schmutz mit sauberem Leitungswasser abspritzen und mit einem Reinigungsmittel nachbehandeln. Verwenden Sie dazu keinen Hochdruckreiniger und/oder Scheuerschwamm. Das greift die Beschichtung an.


RAL-FARBEN

Standard RAL-Farben sind RAL 7016, RAL 7021, RAL 9005 und RAL 9016. Weitere verfügbare RAL-Farben finden Sie auf unsere Webseite. Für diese Farben können Zusatzkosten entstehen.

Achtung! Die Darstellung der Farben auf Ihrem Monitor kann abweichen und ist nicht farbverbindlich.



Material Beschichtetem stahl



Wir fertigen unsere Paneele aus verzinktem Stahl. Nach der Produktion des Produkts durchläuft es mehrere Nachbearbeitungsschritte. Dazu gehört das Rauhen des Materials für eine bessere Haftung der Pulverbeschichtung. Die Pulverbeschichtung wird mit einer stark haftenden Grundierung aufgetragen. Abschließend wird das Paneel mit einer harten Deckschicht Qualicoat Klasse 2 behandelt. Diese Schichten gewährleisten, dass das Produkt kratzfest, korrosionsbeständig und von sehr guter Qualität ist.

SPEZIFIKATIONEN

- 5 Jahre Garantie.
- Doppelt umgelegte Kanten, die für Stabilität und eine schöne Oberfläche des Paneels sorgen.
- Verschiedene Montagethoden: auf dem Boden, zwischen Pfosten oder Wänden.
- Einfache Installation dank leicht zugänglicher Befestigungselemente.
- Das Panel besteht aus verzinktem Stahl, der beschichtet ist.
- Standard-RAL-Farben sind RAL 7016, RAL 7021, RAL 9005 und RAL 9016.

WICHTIGE HINWEISE

- Produkte sollten sofort nach Erhalt ausgepackt werden, damit keine Feuchtigkeit zwischen der Verpackung und dem Produkt eingeschlossen wird. Dies kann schwer zu entfernende Flecken verursachen.
- Die Garantie erlischt, wenn gebohrt oder geschliffen wird, wie nicht vorgeschrieben.
- Reinigen Sie jährlich, indem Sie Schmutz vom Panel mit sauberem Leitungswasser abspülen und es mit einem Reinigungsmittel behandeln. Verwenden Sie hierfür keine Hochdruckreiniger und/oder Scheuerschwämme. Diese beschädigen die Beschichtung.

RAL-FARBEN

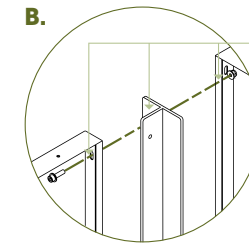
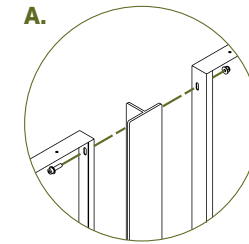
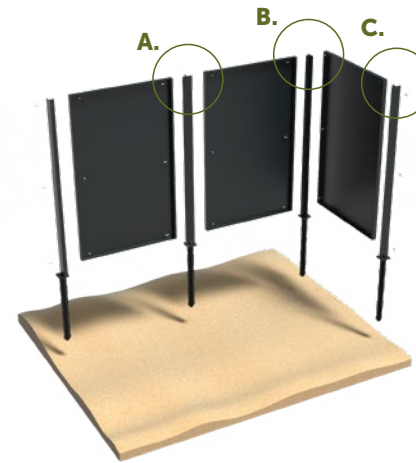
Standard RAL-Farben sind RAL 7016, RAL 7021, RAL 9005 und RAL 9016.

Achtung! Die Darstellung der Farben auf Ihrem Monitor kann abweichen und ist nicht farbverbindlich.

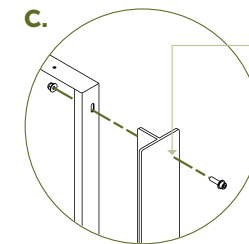


Platzierung

1. Dank der T-Profile können die Paneele einfach installiert werden, ohne dass der Untergrund geebnet werden muss. Stellen Sie immer sicher, dass die T-Profile eben sind!
Achtung! Legen Sie die T-Profile immer waagrecht in den Boden.
2. Nach dem Einsetzen der T-Profile in den Untergrund können die Platten an den Profilen befestigt werden (siehe Details unten).
3. Dank der multifunktionalen T-Profile können mit den Paneelen alle Arten von Formen erstellt werden. Dank der langen Verankerungstifte an der Unterseite der T-Profile können die Paneele bodennah installiert werden.
4. Beenden Sie alle Pflasterarbeiten oder verwenden Sie Erde oder Pflanzen, um sicherzustellen, dass die Paneele schön eben oder knapp unter der Erde sind.



BOHREN SIE LÖCHER FÜR ECKSTÜCKE




BOHREN SIE LÖCHER FÜR ECKSTÜCKE




Halterungen

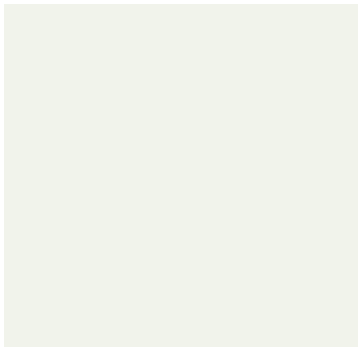
Machen Sie Ihren Einkauf mit unseren Ständern komplett. Klicken Sie auf die Bilder für weitere Informationen zu den Produkten.



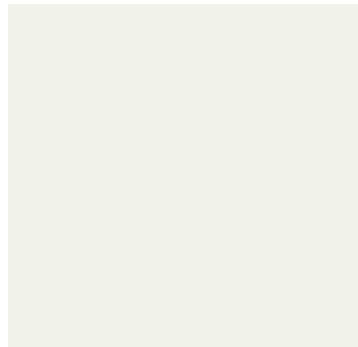
**T-HALTERUNGEN
CORTENSTAHL**



**ECK-HALTERUNGEN
CORTENSTAHL**





**T-HALTERUNGEN
BESCHICHTETEM STAHL**



**ECK-HALTERUNGEN
BESCHICHTETEM STAHL**

Modelle

Klicken Sie auf die Bilder, um weitere Informationen zu den Produkten zu erhalten.



Modelle

Klicken Sie auf die Bilder, um weitere Informationen zu den Produkten zu erhalten.



ABSTRACT



ABSTRACT



ABSTRACT



ABSTRACT




ABSTRACT



ABSTRACT

Modelle

Klicken Sie auf die Bilder, um weitere Informationen zu den Produkten zu erhalten.



ABSTRACT




ABSTRACT



ABSTRACT



ABSTRACT



BASIC

Zubehör

Alle unsere Zubehörteile erfüllen die höchsten Standards und sind eine äußerst geeignete Ergänzung zu unseren Produkten. Klicken Sie auf die Bilder, um weitere Informationen zu den Produkten zu erhalten.



ROSTBESCHLEUNIGER

CORTENSTAHL

Unsere Corten-Stahlprodukte werden nicht verrostet geliefert und der Rostprozess dauert dann ca. 4-5 Monate. Dieser Vorgang kann mit dem von uns erhältlichen BIO-Rostbeschleuniger beschleunigt werden. Lesen Sie die Anweisungen der Verpackung vor Gebrauch immer sorgfältig durch.



CORTENSTAHL VERSIEGELUNG

CORTENSTAHL

Um den Rostprozess zu stoppen, kann Corten Versiegelung auf die Corten-Produkte aufgetragen werden. Lesen Sie die Anweisungen auf der Verpackung vor Gebrauch immer sorgfältig durch.



CLEANER & PROTECTOR

ALUMINIUM

Wir empfehlen, unsere Produkte mindestens einmal im Jahr zu reinigen. Verwenden Sie für optimale Ergebnisse das Reinigungsmittel ADEZZ BIO Cleaner & Protector. Lesen Sie die Anweisungen der Verpackung vor Gebrauch immer sorgfältig durch.

ADEZZ

DESIGN TO GROW

Der Aufenthalt im Freien hat in den letzten Jahren einen Aufschwung erlebt und wird zu einem immer wichtigeren Bestandteil unserer alltäglichen Aktivitäten. Unter unseren Marken ADEZZ, FORNO und FURNS bieten wir eine sehr breite Produktpalette an. Das wird Ihr Outdoor-Erlebnis garantiert bereichern. Mit unseren Produkten schaffen wir eine Atmosphäre, in der Sie Ihren Garten in vollen Zügen genießen können.

So können Sie unsere verschiedenen Marken beliebig miteinander kombinieren. Dabei verwenden wir immer die gleichen Materialien, Oberflächen und Stile, sodass die Produkte zusammenpassen. Das schafft für eine dauerhafte, stilvolle Gartengestaltung: von Einfassungen bis zu exklusiven Möbeln und von robusten Feuerstellen bis zu schicken Wassertischen.

Wir entwerfen und fertigen all unsere Produkte selbst. So garantieren wir Ihnen stets die Spitzenqualität, die Sie von uns gewohnt sind. Und das zu einem möglichst günstigen Preis. Alle Produkte werden in Europa und mit größtmöglicher Sorgfalt hergestellt. So stellen wir sicher, dass unsere Produkte auch unseren Standards entsprechen.

ADEZZ© Produktinformation Ausgabe 3, 05 - 2024. Dieser Produktinformation wurde mit großer Sorgfalt zusammengestellt. Änderungen der Preise, Abbildungen und Druckfehler vorbehalten.

