




ADEZZ

DESIGN TO GROW

Pflanzgefäße Hartholz



Material Hartholz



Aufgrund der hohen Langlebigkeitsklasse des Holzes braucht dieses Hartholz-Pflanzgefäß keine weitere Behandlung. Das Pflanzgefäß wird mit der Zeit grau. Das Ergrauen der Pflanzgefäße beeinträchtigt ihre Qualität nicht. Außerdem verwenden wir für die Montage nur hochwertige Verbindungselemente aus Edelstahl, und der Boden ist mit einem wurzelfesten Tuch überzogen.



**OPTION
SONDERANFERTIGUNG**



**OPTION
BLIND VERFÜGBAHR**

SPEZIFIKATIONEN

- 5 Jahre Garantie.
- Hartholz-Pflanzgefäße sind robust und widerstandsfähig.
- Wir verarbeiten in unseren Hartholz-Pflanzgefäßen ausschließlich Hartholz der Langlebigkeitsklasse 2.
- Die Materialstärke des Hartholzes beträgt mindestens 21 mm.
- Maßanpassungen sind möglich.

WICHTIGE HINWEISE

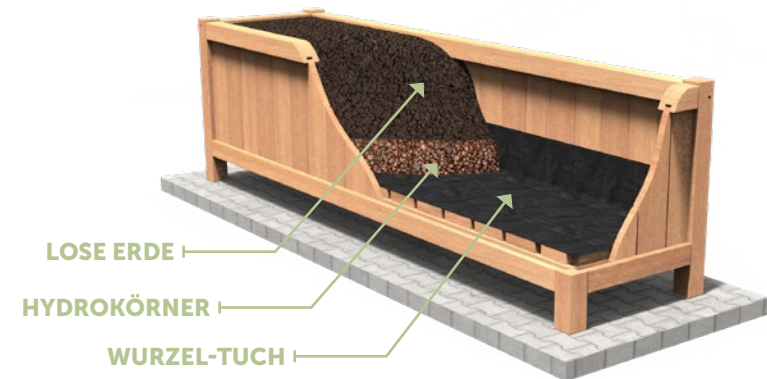
- Die Produkte sollten sofort nach Erhalt ausgepackt werden, damit sich keine Feuchtigkeit zwischen der Verpackung und dem Produkt sammelt. Das kann zu schwer zu entfernenden Flecken führen.
- Jede Art von (Hart-)Holz ergraut unter dem Einfluss von Sonne, Wetter und Wind. Die endgültige Farbe hängt auch von der Ausgangsfarbe des Hartholzes ab.
- Holz ist ein Naturprodukt, das je nach Temperatur und Feuchtigkeitsgehalt schrumpft oder sich ausdehnt. Durch regelmäßiges Ölen des Holzes stabilisiert sich der Feuchtigkeitsgehalt und das Schrumpfen und Ausdehnen wird weniger.
- Vor verwenden Schrauben aus rostfreiem Stahl. Wie fast alle Hölzer reagiert auch Hartholz auf den Kontakt mit Eisen. Das kann zu starken Verfärbungen führen, die wie Schimmel aussehen können.
- Bei Werkzeugen (Bits und Bohrer) sollten Sie vorher Metallsplinter entfernen.
- Vermeiden Sie den Kontakt mit Rasendünger und Zement (diese enthalten Spuren von Eisen).
- Das Pflanzgefäß lässt sich gefüllt nicht mehr verschieben.
- Die Garantie erlischt, wenn Sie nicht vorschriftsmäßig bohren oder schleifen.

Platzierung

1. Stellen Sie eine flache, feste (vibrierte) Oberfläche bereit. Wenn dies nicht sorgfältig durchgeführt wird, kann es zu Spannungen im Produkt kommen, die zu Schäden am Produkt führen können.
2. Spurstangen in Pflanzgefäßen sind für die Konstruktion und Dimensionsstabilität des Pflanzgefäßes wesentlich. Eine Zugstange darf niemals entfernt werden.
3. Sorgen Sie immer für ausreichend Atempause (mindestens 1 cm) um die Pflanzgefäße, um ein Einfangen von Feuchtigkeit zu verhindern.

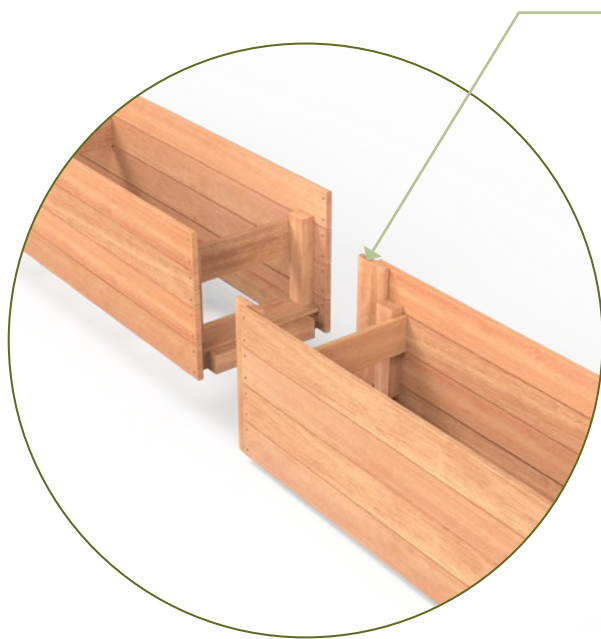
Bepflanzungstipps

1. Stecken Sie die Überlaufrohre in die dafür vorbereiteten Entwässerungslöcher.
2. Füllen Sie den Behälter mit etwa 10 cm Hydro-Pellets.
3. Legen Sie ein durchlässiges Anti-Wurzel-Tuch darüber.
4. Tragen Sie darauf die für Ihre Art der Bepflanzung geeignete Erde auf.

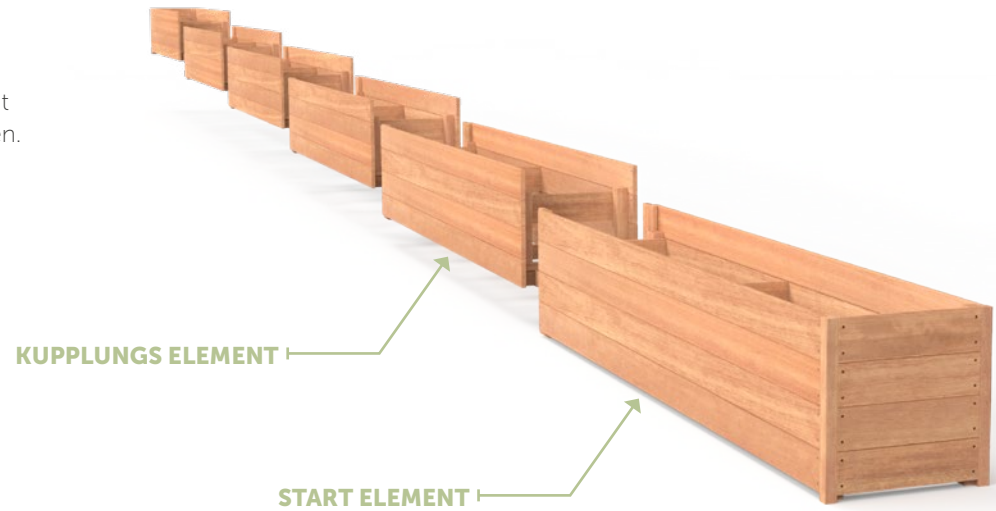


Blind Verfügbar Hartholz

Dank des Blind-Verfügbar-Systems ist es möglich, einen "unendlich" langen Pflanzler zu erstellen.
Alle Verbrauchsmaterialien zum Anschließen des Gefäßes sind enthalten.



VERFÜGBAR
Gefäße gleiten
zusammen und
lassen sich leicht mit
Schrauben verbinden.



Modelle


Eine vollständige Übersicht aller Modelle und produktspezifischen Optionen finden Sie unter www.adezz.com.




CARREZ



MALAGA
RHOMBUS



TAP



VALENCIA

Zubehör

Alle unsere Zubehörteile erfüllen die höchsten Standards und sind eine äußerst geeignete Ergänzung zu unseren Produkten. Besuchen Sie www.adezz.com für einen vollständigen Überblick über unser Zubehör.



ROLLEN

Rollen sind eine Option für viele unserer Produkte. Unten www.adezz.com finden Sie die Optionen pro Produkt. (Gesamtladekapazität 450kg)

ADEZZ

DESIGN TO GROW

Der Aufenthalt im Freien hat in den letzten Jahren einen Aufschwung erlebt und wird zu einem immer wichtigeren Bestandteil unserer alltäglichen Aktivitäten. Unter unseren Marken ADEZZ, FORNO und FURNS bieten wir eine sehr breite Produktpalette an. Das wird Ihr Outdoor-Erlebnis garantiert bereichern. Mit unseren Produkten schaffen wir eine Atmosphäre, in der Sie Ihren Garten in vollen Zügen genießen können.

So können Sie unsere verschiedenen Marken beliebig miteinander kombinieren. Dabei verwenden wir immer die gleichen Materialien, Oberflächen und Stile, sodass die Produkte zusammenpassen. Das schafft für eine dauerhafte, stilvolle Gartengestaltung: von Einfassungen bis zu exklusiven Möbeln und von robusten Feuerstellen bis zu schicken Wassertischen.

Wir entwerfen und fertigen all unsere Produkte selbst. So garantieren wir Ihnen stets die Spitzenqualität, die Sie von uns gewohnt sind. Und das zu einem möglichst günstigen Preis. Alle Produkte werden in Europa und mit größtmöglicher Sorgfalt hergestellt. So stellen wir sicher, dass unsere Produkte auch unseren Standards entsprechen.

