



ADEZZ

DESIGN TO GROW

Table d'eau

Table d'eau

L'éclairage LED transforme la table d'eau en une véritable attraction. Pour améliorer encore l'ambiance dans le jardin, des fontaines ont été ajoutées. L'éclairage et les fontaines peuvent être commandés séparément.

UTILISATION EN HIVER

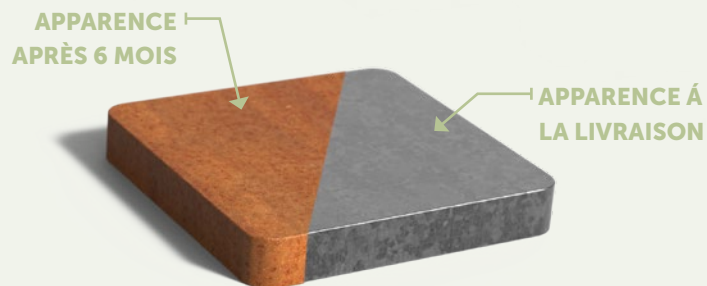
- En cas de gel, débranchez toujours l'appareil.
- Abaissez le niveau de l'eau jusqu'à au moins 10 cm sous le bord.
- Il est recommandé d'utiliser un outil hors-gel (en vente dans n'importe quelle jardinerie ou quincaillerie).
- La pompe peut rester dans l'eau si les conditions ci-dessus sont respectées. Bien entendu, vous pouvez également retirer la pompe de l'eau et la laisser hiberner sous l'eau, à l'abri du gel.



**OPTION
FABRICATION SUR-MESURE**



Matériau acier Corten



Nos tables d'eau constituent une décoration unique dans les jardins. Les formes angulaires ajoutent de l'ambiance et du dynamisme au jardin. La table d'eau en acier Corten s'intègre parfaitement parmi la verdure du jardin. Toutes nos tables d'eau sont livrées avec une pompe et des fontaines avec un éclairage LED en standard. Vous en profiterez pleinement dans l'obscurité aussi !

La couleur de l'acier Corten est brun-orangé et donne à la table d'eau un aspect chaleureux et puissant. Cette couleur se forme par une couche de rouille naturelle. L'acier Corten est aussi appelé acier résistant aux intempéries : en effet, les conditions météorologiques ont une influence positive sur ce matériau.

L'acier Corten est un alliage de métaux composé de fer, de cuivre, de phosphore, de silicium, de nickel et de chrome. Lorsqu'il est exposé à l'air libre, le matériau se recouvre d'une couche de rouille protectrice. Cette couche de rouille naturelle protège le matériau contre une corrosion ultérieure. Par conséquent, les tables d'eau ont une longue durée de vie.

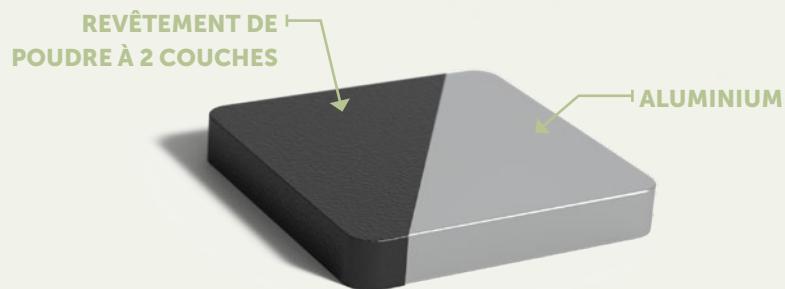
SPÉCIFICATIONS

- Garantie de 5 ans (pompes garanties 2 ans - éclairage LED garanti 1 an).
- La production sur mesure est possible.
- Les tables à eau en acier Corten sont robustes, résistantes aux intempéries, nécessitent peu d'entretien et sont durables.
- L'épaisseur standard de l'acier Corten est de 2 mm.
- Les produits sont livrés non rouillés. L'oxydation de l'acier Corten prend environ 4 à 5 mois, en fonction des conditions météorologiques.
- La rouille peut être fixée en appliquant Owatrol. Il s'agit d'un antirouille pénétrant qui forme une couche protectrice contre la rouille. Owatrol protège et empêche l'acier Corten de déteindre.

PRINCIPAUX POINTS D'ATTENTION

- Les produits doivent être déballés immédiatement après leur réception, afin de ne pas emprisonner l'humidité entre l'emballage et le produit. Elle peut provoquer des taches de rouille irrégulières.
- Les éléments d'eau doivent être placés sur une surface ferme et de niveau.
- Nous déconseillons l'acier Corten à moins de 2 km d'un littoral.
- Pendant le processus d'oxydation, de l'eau de rouille peut être dégagée par le produit.
- La garantie est annulée si vous percez ou meulez d'une manière qui n'est pas prescrite.
- Le pH de l'eau doit être neutre (7) pour que le matériau ne soit pas affecté.
- Nettoyer le produit chaque année au jet d'eau du robinet pour éliminer les salissures grossières.

Matériau aluminium



Nos tables d'eau constituent une décoration unique dans les jardins. Les formes angulaires ajoutent de l'ambiance et du dynamisme au jardin. La table d'eau en aluminium s'intègre parfaitement dans la verdure. Toutes nos tables d'eau sont livrées avec une pompe et des fontaines avec un éclairage LED en standard. Vous en profiterez pleinement dans l'obscurité aussi !

L'aluminium résiste à la corrosion : la table d'eau ne gèle pas et n'est pas endommagée par les différentes conditions météorologiques. Vous en profiterez donc pendant de longues années. En outre, les tables à eau en aluminium sont disponibles en plusieurs couleurs.

Après la production de la table d'eau en aluminium, nous appliquons plusieurs finitions. Le matériau est cardé pour une meilleure adhérence d'un revêtement en poudre. Ce revêtement en poudre est disponible en plusieurs couleurs et est appliqué avec un apprêt adhésif puissant. Enfin, nous appliquons une couche de finition dure sur l'aluminium. Elle garantit que nos tables à eau résistent aux rayures.

SPÉCIFICATIONS

- Garantie de 5 ans (pompes garanties 2 ans - éclairage LED garanti 1 an).
- La production sur mesure est possible.
- Les tables d'eau en aluminium sont robustes, résistantes à la corrosion et durables.
- L'épaisseur de l'aluminium est de 3 mm.
- Couche supérieure résistante aux rayures.
- Produits d'entretien professionnels disponibles chez nous.

PRINCIPAUX POINTS D'ATTENTION

- Les produits doivent être déballés immédiatement après leur réception, afin de ne pas emprisonner l'humidité entre l'emballage et le produit. Elle peut provoquer des taches irrégulières.
- Les éléments d'eau doivent être placés sur une surface ferme et de niveau.
- La garantie est annulée si vous percez ou meulez d'une manière qui n'est pas prescrite.
- Le pH de l'eau doit être neutre (7) pour que le matériau ne soit pas affecté.
- La pompe peut se boucher si les déchets verts pénètrent dans la table d'eau. Elles sont faciles à ouvrir et à nettoyer. Après avoir nettoyé les fontaines, vérifiez également que la pompe n'est pas bloquée. Si nécessaire, un filtre peut être placé entre la pompe et la fontaine.
- Nettoyer chaque année en enlevant les salissures du produit au jet d'eau du robinet propre, traiter ensuite avec un produit de nettoyage. N'utilisez pas de nettoyeur à haute pression et/ou de tampon à récurer. Cela affecte le revêtement.
- Les dépôts de calcaire peuvent être éliminés avec le détartrant ADEZZ BIO.

COULEURS RAL

Les couleurs standard sont en RAL 7016, RAL 7021, RAL 9005 et RAL 9016. Retrouvez les autres couleurs RAL disponibles sur notre site Web. Des frais de démarrage pourront être facturés pour ces couleurs.

Faites attention! Les couleurs peuvent différer de l'image.



RAL 7016

RAL 7021

RAL 9005

RAL 9016

Placement

1. Placez une surface plate et solide. Si cela n'est pas fait avec soin, l'éprouvette peut être endommagée.
2. Dans le cas d'une fondation solide, faites un trou dans la fondation sous le tuyau de trop-plein. Ce trou est destiné au passage du câble électrique de la pompe et à l'évacuation de l'excès d'eau par le tuyau de trop-plein. (Les câbles de la pompe et de l'éclairage de la fontaine sortent de la nappe phréatique par le trop-plein)
3. Placez la table d'eau dans la position souhaitée.
4. Après avoir placé la table d'eau, les fontaines et la pompe doivent être raccordées au tuyau de distribution en PVC.
Faites attention! Ouvrez toujours le couvercle de la table d'eau avec au moins 2 personnes ! De plus, utilisez toujours les tiges métalliques fournies avec la nappe phréatique. (Voir le dessin technique sur www.adezz.com pour des détails spécifiques concernant le placement des barres, cela peut différer selon le produit)
5. Les barres métalliques manquent dans les tables d'eau plus petites et rondes.
6. Branchez la pompe sur la prise électrique et vérifiez que les fontaines pulvérisent uniformément. Celui-ci peut éventuellement être réglé à l'intérieur de la table grâce aux robinets de réglage sur le tuyau de distribution en PVC.


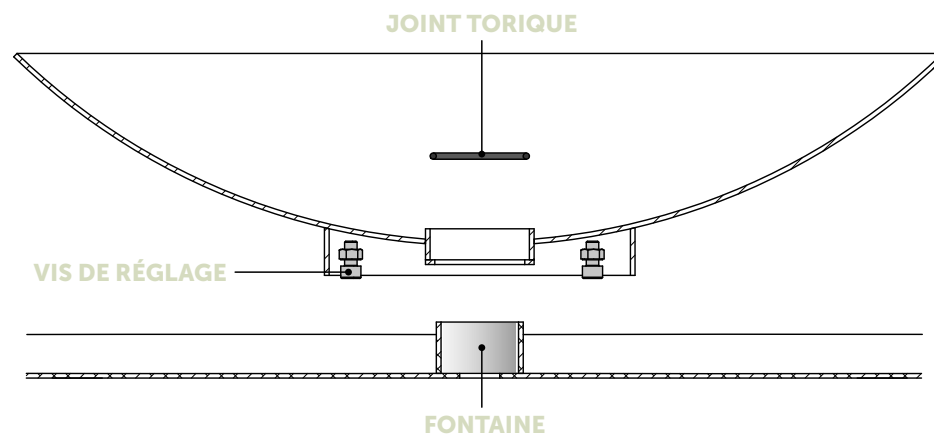


Table d'eau avec les bols

Pour placer une table d'eau avec les bols, les directives pour placer une table d'eau normale peuvent être utilisées. Suivez les instructions ci-dessous pour placer correctement les bols sur la table.


1. Placez les bols d'eau sur les fontaines.
2. Les bols d'eau doivent être placés à niveau avec des vis de réglage
3. Placez le joint torique en caoutchouc dans la position indiquée entre le bol d'eau et le boîtier de la fontaine.
4. La hauteur de fontaine recommandée est de 3 cm au-dessus de la surface de l'eau, elle est réglable au moyen des vannes à bille dans la nappe phréatique.

Faites attention! Lors de l'ouverture de la table d'eau, retirez d'abord les bols d'eau!




Modèles


Pour un aperçu complet de tous les modèles et des options spécifiques au produit, visitez www.adezz.com.




**TABLE D'EAU RONDE
ACIER CORTEN**



**TABLE D'EAU CARRÉ
ACIER CORTEN**



**TABLE D'EAU
ACIER CORTEN**



**TABLE AVEC LES BOLS
ACIER CORTEN**



**TABLE D'EAU RONDE
ALUMINIUM**



**TABLE D'EAU CARRÉ
ALUMINIUM**



**TABLE D'EAU
ALUMINIUM**

Accessoires


Tous nos accessoires répondent aux normes les plus élevées et constituent un complément extrêmement approprié à nos produits. Visitez www.adezz.com pour un aperçu complet de nos accessoires.



CLEANER & PROTECTOR

ALUMINIUM


Nous recommandons de nettoyer nos produits au moins une fois par an. Pour des résultats optimaux, utilisez le nettoyant ADEZZ BIO Cleaner & Protector. Lisez toujours attentivement les instructions sur l'emballage avant utilisation.



DÉTARTRANT

ALUMINIUM

Nous recommandons l'utilisation du détartrant ADEZZ BIO pour éliminer le calcaire de vos produits. Lisez toujours attentivement les instructions sur l'emballage avant utilisation.



ACCÉLÉRATEUR DE ROUILLE

ACIER CORTEN

Nos produits en acier Corten sont livrés sans rouille et le processus de rouille prendra environ 4 à 5 mois. Ce processus peut être accéléré avec l'accélérateur de rouille BIO disponible chez nous. Lisez toujours attentivement les instructions sur l'emballage avant utilisation.



ANTIROUILLE CORTEN

ACIER CORTEN

Pour arrêter le processus de rouille, le vernis Corten peut être appliqué sur les produits Corten. Lisez toujours attentivement les instructions sur l'emballage avant utilisation.

ADEZZ

DESIGN TO GROW

Les espaces extérieurs ont gagné en importance ces dernières années et occupent une place de plus en plus importante dans nos activités quotidiennes. Sous nos marques ADEZZ, FORNO et FURNS, nous proposons une gamme de produits très diversifiée. Ils enrichiront sans aucun doute votre expérience en extérieur. Avec nos produits, nous créons une ambiance qui vous permet de profiter pleinement de votre jardin.

Vous pouvez mélanger et associer à l'infini nos différentes marques. Nous utilisons les mêmes matériaux, finitions et styles, afin que les produits soient assortis. Cela vous permet d'aménager un jardin élégant qui dure : des bordures aux meubles exclusifs et des cheminées robustes aux tables d'eau chics.

Nous créons et fabriquons nous-mêmes tous nos produits. Par conséquent, nous garantissons toujours la qualité supérieure que vous êtes en droit d'attendre de nous. Et ce, au prix le plus compétitif possible. Tous les produits sont fabriqués en Europe et avec le plus grand soin. Cela nous permet de garantir que nos produits répondent également à nos normes.

