



ADEZZ

DESIGN TO GROW

Teichwände

Teichwände

Wenn Sie die Teichwand zu Ihrem Teich hinzufügen, bringt sie noch mehr Lebendigkeit in den Garten. Wir haben Teichwände, die an unserem Teich befestigt werden, und freistehende Teichwände, die Sie frei an Ihrem Teich aufstellen können.

Sie können auch einen Briefkasten oder einen Wasserfall mit drei Rohren wählen. Dies vervollständigt das Bild!

VERWENDUNG IM WINTER

- Ziehen Sie bei Frost immer den Stecker aus der Steckdose.
- Senken Sie den Wasserpegel auf mindestens 10 cm unter den Rand.
- Empfehlenswert ist ein Eisfreihalter (erhältlich in jedem Gartencenter oder Baumarkt).
- Die Pumpe kann im Wasser bleiben, wenn die oben genannten Bedingungen erfüllt sind. Selbstverständlich können Sie die Pumpe auch aus dem Wasser holen und sie an einem frostfreien Ort überwintern lassen.




**OPTION
SONDERANFERTIGUNG**



Material Cortenstahl

SO SIEHT ES NACH
6 MONATE AUS



SO SIEHT ES BEI
LIEFERUNG AUS

Beruhigend und stimmungsvoll: Unsere Teichwand aus Cortenstahl ist die perfekte Ergänzung im Garten. Die Teichwand kann sowohl an der kurzen als auch an der langen Seite des Teiches angebracht werden. So wird der Teich zu einem noch dynamischeren Teil des Gartens. Wir haben Teichwände mit einer Wasserschütte oder mit drei Rohren, aus denen das Wasser fließt. Also für jeden Teich und Garten die passende Wand!

Die Farbe des Cortenstahls ist orange-braun und entsteht durch eine natürliche Rostschicht. Ein anderer Name für Cortenstahl ist wetterfester Stahl: Witterungsbedingungen haben nämlich einen positiven Einfluss auf dieses Material.

Cortenstahl ist eine Metalllegierung, die aus Eisen besteht, dem Kupfer, Phosphor, Silizium, Nickel und Chrom zugesetzt sind. Wenn das Material der Außenluft freigesetzt wird, überzieht es sich im Laufe der Zeit mit einer schützenden Rostschicht. Diese natürliche Rostschicht bildet den Schutz vor weiterer Korrosion. Dadurch haben die Teichwände eine lange Lebensdauer.


SPEZIFIKATIONEN

- 5 Jahre Garantie (auf Pumpen 2 Jahre Garantie).
- Maßanpassungen sind möglich.
- Für feste Teichwände, einschließlich Befestigungselementen aus rostfreiem Stahl.
- Einschließlich Pumpe.
- Teichwände aus Cortenstahl sind robust, wetterfest, pflegeleicht und langlebig.
- Die Standardmaterialstärke des Cortenstahls beträgt 2 mm.
- Die Produkte kommen ohne Rostschicht. Der Rostvorgang auf Cortenstahl dauert je nach Witterungsbedingungen etwa 4-5 Monate.
- Rost kann durch Auftragen von Owatrol beseitigt werden. Das ist ein eindringendes Rostschutzmittel, das eine Schutzschicht gegen Rost bildet. Owatrol schützt und verhindert, dass der Cortenstahl abfärbt.

WICHTIGE HINWEISE

- Die Produkte sollten sofort nach Erhalt ausgepackt werden, damit sich keine Feuchtigkeit zwischen der Verpackung und dem Produkt sammelt. Das kann zu ungleichmäßigen Rostflecken führen.
- Wir raten davon ab, Cortenstahl in einem Umkreis von 2 km zur Küste zu verwenden.
- Während des Rostvorgangs kann sich Rostwasser vom Produkt lösen.
- Die Garantie erlischt, wenn Sie nicht vorschriftsmäßig bohren oder schleifen.
- Der pH-Wert des Wassers sollte neutral (7) sein, damit das Material nicht angegriffen wird.
- Reinigen Sie das Produkt jährlich, indem Sie grobe Verschmutzungen mit Leitungswasser abspritzen.

Material Aluminium



Beruhigend und stimmungsvoll: Unsere Teichwand aus Aluminium ist die perfekte Ergänzung im Garten. Die Teichwand kann sowohl an der kurzen als auch an der langen Seite des Teiches angebracht werden. So wird der Teich zu einem noch dynamischeren Teil des Gartens. Wir haben Teichwände mit einem langen Wasserfall oder drei Rohren, aus denen das Wasser fließt. Also für jeden Teich und Garten die passende Wand!

Aluminium ist korrosionsbeständig: Der Teich ist frostbeständig und wird nicht durch verschiedene Wetterbedingungen beschädigt. So haben Sie jahrelang Freude daran. Darüber hinaus ist die Teichwand aus Aluminium in verschiedenen Farben erhältlich.

Nach der Herstellung des Aluminium-Teichwand wird diese einer Reihe von Nachbehandlungen unterzogen. Das Material wird aufgeraut, damit die Pulverbeschichtung besser haftet. Die Pulverbeschichtung ist in verschiedenen Farben erhältlich und wird mit einer stark haftenden Grundierung aufgetragen. Zum Schluss wird das Aluminium mit einer harten Deckschicht versehen. Dadurch sind unsere Teichwände kratzfest.

SPEZIFIKATIONEN

- 5 Jahre Garantie (auf Pumpen 2 Jahre Garantie).
- Maßanpassungen sind möglich.
- Für feste Teichwände, einschließlich Befestigungselementen aus rostfreiem Stahl.
- Einschließlich Pumpe.
- Aluminium-Teichwände sind sehr robust, korrosionsbeständig und langlebig.
- Die Materialstärke des Aluminiums beträgt 3 mm.
- Kratzfeste Deckschicht.
- Professionelle Pflegeprodukte sind bei uns erhältlich.

WICHTIGE HINWEISE

- Die Produkte sollten sofort nach Erhalt ausgepackt werden, damit sich keine Feuchtigkeit zwischen der Verpackung und dem Produkt sammelt. Das kann zu schwer zu entfernenden Flecken führen.
- Die Garantie erlischt, wenn Sie nicht vorschriftsmäßig bohren oder schleifen.
- Der pH-Wert des Wassers sollte neutral (7) sein, damit das Material nicht angegriffen wird.
- Reinigen Sie den Teich von außen jährlich, indem Sie den Schmutz mit sauberem Leitungswasser abspritzen und mit einem Reinigungsmittel nachbehandeln. Verwenden Sie dazu keinen Hochdruckreiniger und/oder Scheuerschwamm. Das greift die Beschichtung an.
- Kalkablagerungen können mit dem ADEZZ Descaler BIO entfernt werden.

RAL-FARBEN

Standard RAL-Farben sind RAL 7016, RAL 7021, RAL 9005 und RAL 9016.

Weitere verfügbare RAL-Farben finden Sie auf unsere Webseite. Für diese Farben können Zusatzkosten entstehen.

Achtung! Die Darstellung der Farben auf Ihrem Monitor kann abweichen und ist nicht farbverbindlich.



RAL 7016

RAL 7021

RAL 9005

RAL 9016

Platzierung

1. Stellen Sie eine flache, feste (vibrierte) Oberfläche bereit. Wenn dies nicht sorgfältig durchgeführt wird, kann es zu Spannungen im Produkt kommen, die zu Schäden am Produkt führen können.
2. Stellen Sie den Teich in die gewünschte Position und platzieren Sie gegebenenfalls eine dauerhafte Teichwand.
3. Haken Sie die Klemme an der Innenseite über die Seite der Teichwand. Ziehen Sie dann die Schrauben fest, bis sie innen gegen die Unterseite des Teichrandes klemmen.

Achtung! Ziehen Sie zuerst alle Schrauben locker an, danach können sie einzeln angezogen werden.

4. Neben festen Teichwänden kann auch eine freistehende Wand gewählt werden. Stellen Sie eine freistehende Teichwand auf ein flaches, stabiles Fundament unter der Erde oder auf eine flache, stabile (vibrierte) Fahrbahn.
5. Bohren Sie an den Stellen, die den Löchern am Boden der Teichwand entsprechen, Löcher in das Fundament / den Bürgersteig. Befestigen Sie dann die Wand mit Schrauben und Stopfen am Fundament / Pflaster.

Achtung! Ziehen Sie zuerst alle Schrauben locker an, danach können sie einzeln angezogen werden.

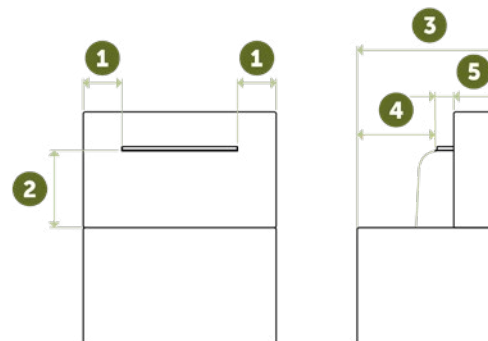
6. Der Wasserfall kann einfach über eine Luke auf der Rückseite der Wand in der Wand platziert werden.
7. Schließen Sie den Wasserschlauch an den Wasserfall an, bevor Sie die Luke wieder einsetzen.
8. Nachdem alle Komponenten platziert wurden, kann die Pumpe angeschlossen und der Teich mit Wasser gefüllt werden.



Design regeln Wasserfall

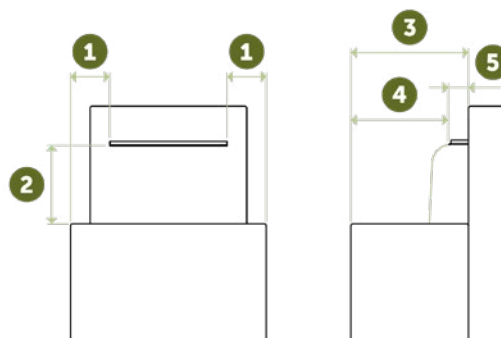
Berücksichtigen Sie bei der Installation eine feste Teichwand mit Wasserfall immer die folgenden Abmessungen. Wenn diese Abmessungen nicht eingehalten werden, kann ein ordnungsgemäß funktionierender Wasserfall nicht garantiert werden

1. Mindestens 200 mm
2. Maximal 400 mm
3. Mindestens 800 mm
4. Mindestens 400 mm
5. Größe Wasserfall 150 mm (feste Größe)



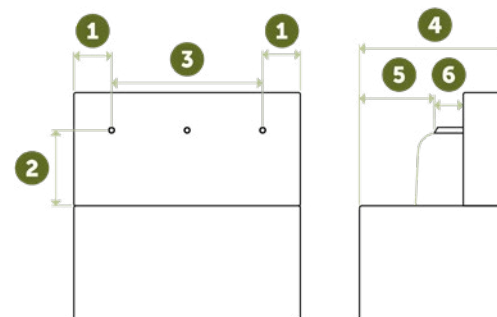
Berücksichtigen Sie bei der Installation eine Teichwand freistehend mit Wasserfall immer die folgenden Abmessungen. Wenn diese Abmessungen nicht eingehalten werden kann ein ordnungsgemäß funktionierender Wasserfall nicht garantiert werden.

1. Mindestens 200 mm
2. Maximal 400 mm
3. Mindestens 550 mm
4. Mindestens 400 mm
5. Größe Wasserfall 150 mm (feste Größe)



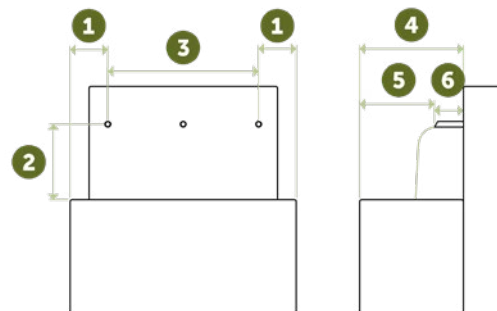
Berücksichtigen Sie bei der Installation eine feste Teichwand mit Tube Wasserfall immer die folgenden Abmessungen. Wenn diese Abmessungen nicht eingehalten werden, kann ein ordnungsgemäß funktionierender Wasserfall nicht garantiert werden.

1. Mindestens 200 mm
2. Maximal 400 mm
3. Breite Wasserfall 800 mm (feste Größe)
4. Mindestens 750 mm
5. Mindestens 350 mm
6. Größe Wasserfall 150 mm (feste Größe)



Berücksichtigen Sie bei der Installation eine Teichwand freistehend mit Tube Wasserfall immer die folgenden Abmessungen. Wenn diese Abmessungen nicht eingehalten werden, kann ein ordnungsgemäß funktionierender Wasserfall nicht garantiert werden.

1. Mindestens 200 mm
2. Maximal 400 mm
3. Breite Wasserfall 800 mm (feste Größe)
4. Mindestens 500 mm
5. Mindestens 350 mm
6. . Größe Wasserfall 150 mm (feste Größe)



Modelle

Eine vollständige Übersicht aller Modelle und produktspezifischen Optionen finden Sie unter www.adezz.com



**MAUER AM TEICH
CORTENSTAHL**



**MAUER FREISTEHEND
CORTENSTAHL**



**MAUER AM TEICH
ALUMINIUM**



**MAUER FREISTEHEND
ALUMINIUM**

Zubehör

Alle unsere Zubehöreile erfüllen die höchsten Standards und sind eine äußerst geeignete Ergänzung zu unseren Produkten. Besuchen Sie www.adezz.com für einen vollständigen Überblick über unser Zubehör.



CLEANER & PROTECTOR

ALUMINIUM

Wir empfehlen, unsere Produkte mindestens einmal im Jahr zu reinigen. Verwenden Sie für optimale Ergebnisse das Reinigungsmittel ADEZZ BIO Cleaner & Protector. Lesen Sie die Anweisungen der Verpackung vor Gebrauch immer sorgfältig durch.



ENTKALKUNG

ALUMINIUM

Verwenden Sie die ADEZZ BIO Entkalker +, um Kalk zu entfernen. Lesen Sie die Anweisungen der Verpackung vor Gebrauch immer sorgfältig durch.



ROSTBESCHLEUNIGER

CORTENSTAHL

Unsere Corten-Stahlprodukte werden nicht verrostet geliefert und der Rostprozess dauert dann ca. 4-5 Monate. Dieser Vorgang kann mit dem von uns erhältlichen BIO-Rostbeschleuniger beschleunigt werden. Lesen Sie die Anweisungen der Verpackung vor Gebrauch immer sorgfältig durch.



CORTEN VERSIEGELUNG

CORTENSTAHL

Um den Rostprozess zu stoppen, kann Corten Versiegelung auf die Corten-Produkte aufgetragen werden. Lesen Sie die Anweisungen auf der Verpackung vor Gebrauch immer sorgfältig durch.

ADEZZ

DESIGN TO GROW

Der Aufenthalt im Freien hat in den letzten Jahren einen Aufschwung erlebt und wird zu einem immer wichtigeren Bestandteil unserer alltäglichen Aktivitäten. Unter unseren Marken ADEZZ, FORNO und FURNS bieten wir eine sehr breite Produktpalette an. Das wird Ihr Outdoor-Erlebnis garantiert bereichern. Mit unseren Produkten schaffen wir eine Atmosphäre, in der Sie Ihren Garten in vollen Zügen genießen können.

So können Sie unsere verschiedenen Marken beliebig miteinander kombinieren. Dabei verwenden wir immer die gleichen Materialien, Oberflächen und Stile, sodass die Produkte zusammenpassen. Das schafft für eine dauerhafte, stilvolle Gartengestaltung: von Einfassungen bis zu exklusiven Möbeln und von robusten Feuerstellen bis zu schicken Wassertischen.

Wir entwerfen und fertigen all unsere Produkte selbst. So garantieren wir Ihnen stets die Spitzenqualität, die Sie von uns gewohnt sind. Und das zu einem möglichst günstigen Preis. Alle Produkte werden in Europa und mit größtmöglicher Sorgfalt hergestellt. So stellen wir sicher, dass unsere Produkte auch unseren Standards entsprechen.

